

45  
edição




**mobiserra**  
FLORESTA • JARDIM • AGRICULTURA



## Índice

	<b>3 - 39 MÁQUINAS</b> Maquinaria / Machinery
	<b>40 - 47 LUBRIFICANTES</b> Aceites / Lubricants
	<b>48 - 52 VELAS DE IGNIÇÃO</b> Bujias / Spark Plugs
	<b>53 - 68 ACESSÓRIOS DE MOTOENXADA</b> Recambios de Motoazada / Mini Tiller Spare Parts
	<b>69 - 75 RODAS</b> Ruedas / Wheels
	<b>76 - 83 TESOURAS</b> Tijeras / Pruning Shears
	<b>84 - 90 SOLUÇÕES PARA AZEITONA</b> Soluciones para aceituna / Olive Solutions
	<b>91 - 100 REGA</b> Riega / Watering
	<b>101 - 106 PULVERIZAÇÃO</b> Pulverización / Spraying
	<b>107 - 121 ACESSÓRIOS DE MOTOSERRA</b> Recambios de Motosierra / Chainsaw Spare Parts
	<b>122 - 157 ACESSÓRIOS DE ROÇADORA</b> Recambios de Desbrozadora / Brush Cutter Spare Parts
	<b>158 - 166 EPI'S - EQUIPAMENTOS DE PROTEÇÃO INDIVIDUAL</b> Equipos de protección individual / Equipments for individual safety
	<b>167 - 231 PEÇAS</b> Recambios / Spare Parts
	<b>168 - 170 PEÇAS DE MÁQUINAS DE AFIAR</b> Recambios de Afilador / Grinder Spare Parts
	<b>171 - 179 CONSUMÍVEIS DE MOTOR</b> Consumibles de Motor / Engine Spare Parts
	<b>180 - 186 PEÇAS DE MOTOSERRA</b> Recambios de Motosierra / Chainsaw Spare Parts
	<b>187 - 195 PEÇAS DE MOTORES 2 TEMPOS</b> Recambios de Motor 2 Tiempos / 2 Strokes Engine Spare Parts
	<b>196 - 201 PEÇAS DE ROÇADORA</b> Recambios de Desbrozadora / Brush Cutter Spare Parts
	<b>202 - 206 PEÇAS DE MOTOENXADA</b> Recambios de Motoazada / Mini Tiller Spare Parts
	<b>207 - 211 PEÇAS DE BOMBAS DE PULVERIZAÇÃO</b> Recambios de bombas de pulverización / Spray pumps Spare Parts
	<b>212 - 215 PEÇAS DE MOTOBOMBA</b> Recambios de Motobomba / Water Pump Spare Parts
	<b>216 - 226 PEÇAS DE MOTORES ESTACIONÁRIOS / 4 TEMPOS</b> Recambios de Motores 4 Tiempos / 4 Strokes Engine Spare Parts
	<b>227 - 229 PEÇAS DE MOINHO</b> Recambios de Molino / Mill Spare Parts
	<b>230 - 231 EXPOSITORES</b> Expositor Tienda / Stand

## Legenda / Embalagem

 **Quantidade por caixa pequena**  
Cantidad por caja pequeña / Quantity per small pack

 **Quantidade por caixa grande**  
Cantidad por caja grande / Quantity per big pack

 **Quantidade por palete**  
Cantidad por palet / Quantity per pallet

**(EBL)** Blister

**(ESP)** Saco de plástico

**(ECX)** Caixa de cartão

## Abreviaturas

<b>MTX</b>	Motoenxada
<b>MTC</b>	Motocultivador
<b>MTF</b>	Motoceifeira
<b>PACK</b>	Conjunto de peças
<b>KIT</b>	Conjunto de peças diferentes
<b>(L/H)</b>	Litros por Hora
<b>(2)</b>	Par

## 1. Tabelas

- A) O preço a faturar é o que se encontrar em vigor no momento da faturação, exceto se existirem preços e condições previamente acordadas por escrito.
- B) Compras inferiores a € 60,00 + iva seguem à cobrança sem desconto financeiro.
- C) Promoções/descontos de quantidades são divulgados pelos comerciais.
- D) Encomendas com produtos que não façam parte da nossa gama carecem de pagamento antecipado e não é permitida devolução.

## 2.A Mobiserra pode recusar a venda pelos seguintes motivos:

- A) Ter fundada falta de confiança quanto à pontualidade de pagamento;
- B) Se tiver necessidade de manter os seus stocks de segurança, afim de manter o normal funcionamento dos clientes habituais;
- C) Se o revendedor não tiver condições para expor os nossos produtos;
- D) Se considerarmos que o revendedor não tem condições técnicas para dar assistência pós-venda;
- E) Se o revendedor não quiser comprar as quantidades mínimas;
- F) Se já tiverem sido assumidos compromissos de zona com outro cliente;
- G) Se tivermos a percepção que o produto se destina a difamar a Mobiserra e/ou a(s) marca(s) que representamos.

## 3.Abertura de crédito

- A) Para abertura de crédito o cliente terá que preencher a nossa ficha de informações.
- B) A todos os clientes com crédito será fixado um plafond de acordo com o volume de negócio. A abertura de crédito e respetivo plafond é atribuído com base na informação do comercial e do parceiro de informação financeira cabendo à gerência a deliberação.
- C) Todas as faturas se vencem a 30 dias. Clientes com faturas com mais de 60 dias futuros fornecimentos a crédito ficam suspensos;
- D) Clientes com prazo médio de pagamento superior a 60 dias ou com devoluções de cheques, eventuais fornecimentos carecem de pagamento antecipado.
- E) No caso de incumprimento das condições financeiras, serão anulados todos os descontos e debitados juros à taxa legal.

## 4.Devoluções

- A) Não aceitamos devoluções, exceto depois de fundamentadas pelo cliente e aceites pela Mobiserra, no prazo de 8 dias e com as despesas de transporte de ida e volta por conta do cliente.
- B) A mercadoria devolvida terá que ser entregue na embalagem original e em perfeitas condições.

## 5.Descontos financeiros

- A) O desconto financeiro é de 3% no pagamento antecipado ou no ato de entrega.
- B) Pagamento até 8 dias da data da fatura 2% (este desconto tem de ser previamente combinado para constar na fatura).
- C) Pagamentos para a Mobiserra, por transferência NIB: 0045 3115 40122768732 51 CA ou cheque emitido à Mobiserra, Lda. não à ordem.

## 6.Portes

- A) A mercadoria viaja por conta e risco do cliente.

## 7.Garantias

- A) As condições de garantia por defeito de fabrico são definidas pelo fabricante e acompanham a máquina.
- B) A máquina deve ser entregue limpa, embalada e com a documentação necessária para eventual garantia (guia de transporte com descrição da avaria, cópia da fatura de venda ao público e, se a máquina tiver mais de 6 meses, cópia da(s) fatura(s) da(s) revisão(ões) feita(s) na máquina);
- C) O revendedor poderá fazer a reparação, mas por sua conta e risco. Posteriormente, envia-nos as peças substituídas para serem analisadas, caso tenham defeito de fabrico, ser-lhe-ão dadas as peças em garantia ou creditadas. Não pagamos mão-de-obra.
- D) A aprovação da garantia por defeito de fabrico é da exclusiva competência do fabricante da máquina, peça ou acessório.
- E) Os produtos perdem garantia se não forem feitas as revisões e manutenções indicadas pelo fabricante.
- F) O material de desgaste não está abrangido pela garantia do fabricante;
- G) As máquinas perdem a garantia se forem alteradas ou transformadas, bem como utilizadas em serviços para as quais não foram concebidas.
- H) Sempre que a garantia seja acionada o proprietário da máquina poderá ser informado.

A gerência poderá alterar pontualmente estas condições, mas fá-lo-á sempre por escrito com devida antecedência. Estas condições anulam todas as anteriores e entram em vigor no dia 01/01/2024.

A Gerência:






**MÁQUINAS**  
*Maquinaria / Machinery*

**5026****MOTOENXADA LIKE ML750**

EAN 5604547062689

**Dados Técnicos**

Motor	LIKE R 210
Potência	212cc / 7HP
Transmissão	Correias
Velocidades	2V Frente + 1V Trás
Largura de Fresa	85cm (6 elementos + discos laterais)
Óleo Motor	15W40
Óleo Engrenagens	15W40   80W90
Encaixe Fresa	23mm hexagonal
Encaixe p/ Acessórios	35x12mm
Guiador	Regulação Vertical e Lateral
Peso	64 kg
Inclui:	Roda Frontal - Fresa c/ Facas Montadas



1 6

**5023****MOTOENXADA LIKE ML500**

EAN 5604547060272

**Dados Técnicos**

Motor	LIKE R 210
Potência	212cc / 7HP
Transmissão	Correias
Velocidades	2V Frente + 1V Trás
Largura de Fresa	85cm (6 elementos + discos laterais)
Óleo Motor	15W40
Óleo Engrenagens	15W40   80W90
Encaixe Fresa	23mm hexagonal
Encaixe p/ Acessórios	35x12mm
Guiador	Regulação Vertical
Peso	60 kg
Inclui:	Roda Frontal - Fresa c/ Facas Montadas



1 6

**5024**
**MOTOENXADA LIKE ML500 MOTOR HONDA**

EAN 5604547060982

powered by

**HONDA**  
 ENGINES

**Dados Técnicos**

Motor	HONDA GX 160
Potência	160cc / 5,5HP
Transmissão	Correias
Velocidades	2V Frente + 1V Trás
Largura de Fresa	85cm (6 elementos + discos laterais)
Óleo Motor	15W40
Óleo Engrenagens	15W40   80W90
Encaixe Fresa	23mm hexagonal
Encaixe p/ Acessórios	35x12mm
Guiador	Regulação Vertical
Peso	60 kg
Inclui:	Roda Frontal - Fresa c/ Facas Montadas



1 6

**5030**
**MOTOENXADA LIKE ML1000**

EAN 5604547001541

**Dados Técnicos**

Motor	LIKE R 210
Potência	7HP
Transmissão	Engrenagens
Velocidades	2V Frente + 1V Trás
Largura de Fresa	90cm (6 elementos + discos laterais)
Óleo Motor	15W40
Óleo Engrenagens	15W40
Encaixe Fresa	23mm hexagonal
Encaixe p/ Acessórios	35x12mm
Guiador	Regulação Vertical
Peso	79kg
Inclui:	Roda Frontal - Fresa c/ Facas Montadas



1 6

**5060**
**MOTOENXADA LIKE BIG DS94 MOTOR HONDA**

EAN 5604547001572

**Dados Técnicos**

Motor	HONDA GX200
Potência	196cc / 6,5HP
Transmissão	Engrenagens
Velocidades	3V Frente + 1V Trás
Largura de Fresa	95cm (6 elementos + discos laterais)
Óleo Motor	15W40
Óleo Engrenagens	80W90
Encaixe Fresa	27mm hexagonal
Encaixe p/ Acessórios	35x12mm
Embraiagem	Banho de Óleo
Guiador	Regulação Lateral e Vertical
Peso	88,5kg



powered by

**HONDA**  
 ENGINES


1 4

**6975**
**MOTOCULTIVADOR REVERSÍVEL LIKE MINITRISS HONDA**

EAN 5604547028937

**Dados Técnicos**

Motor	HONDA GX200
Potência	196cc / 6,5HP
Transmissão	Engrenagens
Velocidades	2V Frente + 1V Trás
Óleo Motor	15W40
Óleo Engrenagens	80W90
Embraiagem	Banho de Óleo
Guiador	Reversível + Regulação Lateral e Vertical
Roda	400x8
Fresa	Não incluída
Peso	63,2 kg



powered by

**HONDA**  
 ENGINES


1 4

**6950**
**FRESA 4 elementos**

EAN 5604547029002

**Largura 50cm**
**Aplicável Motocultivador LIKE MINITRISS**
**6945**
**FRESA 6 elementos regulável**

EAN 5604547029019

**Largura 56 - 65cm**
**Aplicável Motocultivador LIKE MINITRISS**

**5068**
**RACHADOR DE LENHA 12T ELÉTRICO**

EAN 5604547068216

**Dados Técnicos**

Motor	Elétrico Monofásico 230V
Potência	12 Toneladas
Potência (motor)	3KW
Peso	111 kg
Largura de Trabalho	30cm
Comprimento de Trabalho	52cm
Óleo (Hidráulico)	HFM 46
Altura de Trabalho	75cm
Posições de Trabalho	Horizontal, Vertical e Diagonal


**5069**
**RACHADOR DE LENHA 12T GASOLINA**

EAN 5604547068223

**Dados Técnicos**

Motor	Gasolina 196cc
Potência	12 Toneladas
Potência (motor)	6.5HP
Peso	109 kg
Largura de Trabalho	30cm
Comprimento de Trabalho	52cm
Óleo (Hidráulico)	HFM 46
Altura de Trabalho	75cm
Posições de Trabalho	Horizontal, Vertical e Diagonal





**5073**

**BIOTRITURADOR LIKE 36080 6.5HP**

EAN 5604547068285

**Dados Técnicos**

Motor	LIKE 196 cc
Potência	6.5 HP
Rebocável	Não
Capacidade Corte	10 cm
Sistema Corte	2 Lâminas
Velocidade Disco	2.440 rpm
Peso	95.5Kg
Arranque	Manual



**5074**

**BIOTRITURADOR LIKE 36085 14HP REBOCÁVEL**

EAN 5604547068292

**Dados Técnicos**

Motor	LIKE 420 cc
Potência	14 HP
Rebocável	Sim
Capacidade Corte	12 cm
Sistema Corte	2 Lâminas
Velocidade Disco	2.500 rpm
Peso	185 Kg
Arranque	Manual e Elétrico



**4159**
**PULVERIZADOR LIKE 20 BARS**

EAN 5604547070189

**Dados Técnicos**

Motor	152 F
Potência	79.5cc (2.6HP)
Pressão	20 bars
Caudal	20 l/min.
Depósito	100 L
Óleo Motor	15W40
Óleo Bomba	SAE30
Tipo	2 rodas pneumáticas c/ rolamentos

Inclui: 50 metros de mangueira,  
enrolador e pistola


**8319**
**PULVERIZADOR LIKE BOMBA BERTOLINI 20 BARS**

EAN 5604547036048

**Dados Técnicos**

Motor	LIKE EZ-168F
Bomba	BERTOLINI STRIP
Pressão	20 bars
Caudal	18l/min.
Depósito	110 L
Óleo Motor	15W40
Óleo Bomba	SAE30
Tipo	2 rodas pneumáticas c/ rolamentos
Peso	59,5Kg

Inclui: 50 metros de mangueira,  
enrolador e pistola



**8318**
**PULVERIZADOR LIKE HONDA BOMBA BERTOLINI 20 BARS**

EAN 5604547036055

**Dados Técnicos**

Motor	HONDA GX160
Bomba	BERTOLINI STRIP
Pressão	20 bars
Caudal	18l/min.
Depósito	110 L
Óleo Motor	15W40
Óleo Bomba	SAE30
Tipo	2 rodas pneumáticas c/ rolamentos
Peso	61,5Kg
Inclui: 50 metros de mangueira, enrolador e pistola	


**3944**
**MOTOR LIKE 152F + BOMBA 20 BARS**

EAN 5604547070042

**Dados Técnicos**

Motor	152 F
Potência	79.5cc (2.6HP)
Pressão	20 bars
Caudal	20 l/min.
Óleo Motor	15W40
Óleo Bomba	SAE30
Peso	18Kg


**8477**
**MOTOR LIKE PW200 + BOMBA BERTOLINI STRIP 20 BARS**

EAN 5604547027374

**Dados Técnicos**

Pressão	20 bars
Caudal	18 l/min.
Óleo Motor	15W40
Óleo Bomba	SAE30
Peso	19,3Kg



**4150**
**MOTOBOMBA LIKE 2T 25MM**

EAN5604547060685

**Dados Técnicos - Motor**

Motor	1E40F-5
Potência	1,45KW
Cilindrada	42,7cm <sup>3</sup>
Combustível	Gasolina c/ Óleo
Peso	7,7Kg

**Dados Técnicos - Bomba**

Bomba	Autoferrante
Entrada	25mm
Saída	25mm
Sucção	7 metros
Altura Máxima	30 metros
Capacidade Máxima	8.000 Litros/Hora à saída da motobomba
Turbina + Caracol	Ferro

Inclui:  
Ralo Plástico  
Junções Alumínio  
Ferramentas


**4151**
**MOTOBOMBA LIKE 2T 38MM**

EAN5604547060692

**Dados Técnicos - Motor**

Motor	1E40F-5
Potência	1,45KW
Cilindrada	42,7cm <sup>3</sup>
Combustível	Gasolina c/ Óleo
Peso	8,6Kg

**Dados Técnicos - Bomba**

Bomba	Autoferrante
Entrada	38mm
Saída	38mm
Sucção	7 metros
Altura Máxima	30 metros
Capacidade Máxima	13.000 Litros/Hora à saída da motobomba
Turbina + Caracol	Ferro

Inclui:  
Ralo Plástico  
Junções Alumínio  
Ferramentas



**4152**
**MOTOBOMBA LIKE 4T WB10CX 25mm**

EAN 5604547060708


**Dados Técnicos - Motor**

Motor	142 F
Cilindrada	49cm <sup>3</sup>
Combustível	Gasolina s/ chumbo
Óleo	15W40
Peso	9,8Kg

**Dados Técnicos - Bomba**

Bomba	Autoferrante
Entrada	25mm
Saída	25mm
Sucção	7 metros
Altura Máxima	24 metros
Capacidade Máxima	7.000 Litros/Hora à saída da motobomba
Turbina + Caracol	Ferro



Inclui:  
Ralo Plástico  
Junções Alumínio  
Ferramentas

**4153**
**MOTOBOMBA LIKE 4T WB15CX 38mm**

EAN 5604547060715

**Dados Técnicos - Motor**

Motor	142 F
Cilindrada	49cm <sup>3</sup>
Combustível	Gasolina s/ chumbo
Óleo	15W40
Peso	10,7Kg

**Dados Técnicos - Bomba**

Bomba	Autoferrante
Entrada	38mm
Saída	38mm
Sucção	7 metros
Altura Máxima	28 metros
Capacidade Máxima	13.000 Litros/Hora à saída da motobomba
Turbina + Caracol	Ferro



Inclui:  
Ralo Plástico  
Junções Alumínio  
Ferramentas

**4154** MOTOBOMBA LIKE WP-20 50mm

EAN 5604547061507

**Dados Técnicos - Motor**

Motor	EZ-168F
Modelo	LIKE PW200
Potência	6,5HP
Cilindrada	196 cm <sup>3</sup>
Combustível	Gasolina s/ chumbo
Óleo	15W40
Peso	22,3Kg

**Dados Técnicos - Bomba**

Bomba	Autoferrante
Entrada	50mm
Saída	50mm
Sucção	7 metros
Altura Máxima	28 metros
Capacidade Máxima	30.000 Litros/Hora à saída da motobomba
Turbina + Caracol	Ferro



**Inclui:**  
Ralo Plástico, Junções Alumínio e Ferramentas

**4157** MOTOBOMBA LIKE C/ MOTOR HONDA

EAN 5604547061705

**Dados Técnicos - Motor**

Motor	HONDA GX160
Potência	5,5HP
Cilindrada	163cm <sup>3</sup>
Combustível	Gasolina s/ chumbo
Óleo	15W40
Peso	23,6Kg

**Dados Técnicos - Bomba**

Bomba	Autoferrante
Entrada	50mm
Saída	50mm
Sucção	7 metros
Altura Máxima	28 metros
Capacidade Máxima	30.000 Litros/Hora à saída da motobomba
Turbina + Caracol	Ferro

powered by

**HONDA**  
ENGINES


**Inclui:**  
Ralo Plástico e Junções Alumínio

**4545**
**MOTOBOMBA LIKE WP-20H ALTA PRESSÃO 5Kg**

EAN 5604547064614

**Dados Técnicos - Motor**

Motor	EZ-168F
Potência	6,5HP
Cilindrada	196cc
Combustível	Gasolina s/ chumbo
Óleo	15W40
Peso	23,70Kg

**Dados Técnicos - Bomba**

Bomba	Autoferrante
Entrada	50mm
Saída	2x38mm + 1x50mm
Sucção	7 metros
Altura Máxima	55 metros
Capacidade Máxima	32.000 Litros/Hora à saída da motobomba
Turbina + Caracol	Alumínio



**Inclui:**  
Ralo Plástico, Junções Alumínio e Ferramentas

**4156**
**MOTOBOMBA LIKE WP-20H2 ALTA PRESSÃO 7Kg**

EAN 5604547065673

**Dados Técnicos - Motor**

Motor	EZ-170F
Modelo	PW220
Potência	7HP
Cilindrada	212cc
Combustível	Gasolina s/ chumbo
Óleo	15W40
Peso	23,80Kg

**Dados Técnicos - Bomba**

Bomba	Autoferrante
Entrada	50mm
Saída	2x38mm + 1x50mm
Sucção	7 metros
Altura Máxima	75 metros
Capacidade Máxima	15.000 Litros/Hora à saída da motobomba
Turbina + Caracol	Dupla Alumínio



**Inclui:**  
Ralo Plástico, Junções Alumínio e Ferramentas

**4158**
**MOTOBOMBA LIKE WP-15H2 ALTA PRESSÃO 7Kg**

EAN 5604547070172

**Dados Técnicos - Motor**

Motor	EZ-170F
Modelo	PW220
Potência	7HP
Cilindrada	212cc
Combustível	Gasolina s/ chumbo
Óleo	15W40
Peso	23,80Kg

**Dados Técnicos - Bomba**

Bomba	Autoferrante
Entrada	38mm
Saída	2x25mm + 1x38mm
Sucção	8 metros
Altura Máxima	75 metros
Capacidade Máxima	15.000 Litros/Hora à saída da motobomba
Turbina + Caracol	Dupla Alumínio



Inclui:  
Ralo Plástico, Junções Alumínio e Ferramentas

**8750**
**MOINHO DE CEREAIS LIKE**

EAN 5604547024151

**Dados Técnicos**

Motor	ELÉTRICO MONOFÁSICO
Potência	2000W
Voltagem	230V
Inclui	3 crivos
Crivos	3mm, 5mm, 8mm
Depósito	50 L
Peso	7,8Kg



1 12



**5076**

**MOTOFURADOR LIKE ED520-2**

EAN 5604547068476

**Dados Técnicos**

Motor	1E44F-B
Cilindrada	51.7cc
Potência	1.45 kw
Combustível	Gasolina c/ óleo
Mistura	2% (óleo JASO FC ou superior)
Depósito Combustível	1L
Brocas Compatíveis	80mm; 100mm; 150mm e 200mm (Não incluídas)
Transmissão	Por engrenagens
Lubrificação de engrenagens	Massa consistente
Peso	9,8Kg (sem broca)



**5077**

**BROCA DE MOTOFURADOR 80x800mm**

EAN 5604547068483

**Senfim duplo**  
**Duas lâminas soldadas**



**5078**

**BROCA DE MOTOFURADOR 100x800mm**

EAN 5604547068490

**Senfim duplo**  
**Duas lâminas aparafusadas**



**5079**

**BROCA DE MOTOFURADOR 150x800mm**

EAN 5604547068506

**Senfim duplo**  
**Duas lâminas aparafusadas**



**5081**

**BROCA DE MOTOFURADOR 200x800mm**

EAN 5604547068513

**Senfim duplo**  
**Duas lâminas aparafusadas**



**4166**
**SOPRADOR LIKE EBV 260**

EAN 5604547063051


**Dados Técnicos**

Potência	0,75 KW
Cilindrada	26 cm <sup>3</sup>
Carburador	Membranas
Combustível	Gasolina c/ óleo
Mistura	2% (óleo JASO FC ou superior)
Volume	0,17 m <sup>3</sup> /s
Peso	5,7Kg

**6867**
**ROÇADORA LIKE BG520B COSTAS**

EAN 5604547047402

**Dados Técnicos**

Motor	1E44F-B
Cilindrada	51,7cc
Potência	1,45kW
Combustível	Gasolina c/ óleo
Mistura	2% (óleo JASO FC ou superior)
Depósito Combustível	1L
Diâmetro Tubo	26mm
Diâmetro Veio	7mm/ ■ 5,3mm
Guiador	Punho
Peso	11kg

**Inclui:** Disco 40 Dentes  
Cabeça Fio de Nylon bate e vai



1 10

**4164**
**ROÇADORA LIKE BC415**

EAN 5604547063006

**Dados Técnicos**

<b>Motor</b>	PN1E40F
<b>Cilindrada</b>	42,7cc
<b>Potência</b>	1,20kW
<b>Carburador</b>	Membranas
<b>Combustível</b>	Gasolina c/ óleo
<b>Mistura</b>	2% (óleo JASO FC ou superior)
<b>Depósito Combustível</b>	1,2L
<b>Diâmetro Tubo</b>	28mm
<b>Diâmetro Veio</b>	8mm/9 Estrias
<b>Guiador</b>	Elemento Único 22mm
<b>Peso</b>	8,2kg
<b>Inclui:</b>	Disco 3 Dentes com 250x3x25,4mm 1 Cabeça Fio de Nylon bate e vai 1 Cinto Duplo

**Trabalho:** Fio de Nylon 300mm  
Disco de 250mm


**4165**
**ROÇADORA LIKE BC520**

EAN 5604547063013

**Dados Técnicos**

<b>Motor</b>	PN1E44F
<b>Cilindrada</b>	51,7cc
<b>Potência</b>	1,45kW
<b>Carburador</b>	Membranas
<b>Combustível</b>	Gasolina c/ óleo
<b>Mistura</b>	2% (óleo JASO FC ou superior)
<b>Depósito Combustível</b>	1,2L
<b>Diâmetro Tubo</b>	28mm
<b>Diâmetro Veio</b>	8mm/9 Estrias
<b>Guiador</b>	Elemento Único 22mm
<b>Peso</b>	8,2kg
<b>Inclui:</b>	Disco 3 Dentes com 250x3x25,4mm 1 Cabeça Fio de Nylon bate e vai 1 Cinto Duplo

**Trabalho:** Fio de Nylon 300mm  
Disco de 250mm



**4169**
**ROÇADORA LIKE BC415 42,7cc ANTI-VIBRAÇÃO**

EAN 5604547063747

**Dados Técnicos**

Motor	PN1E40F
Cilindrada	42,7cc
Potência	1,20kW
Combustível	Gasolina c/ óleo
Mistura	2% (óleo JASO FC ou superior)
Depósito Combustível	1,2L
Diâmetro Tubo	28mm
Diâmetro Veio	8mm/9 Estrias
Guiador	Elemento Único 22mm
Sistema	Anti-Vibratório
Peso	12,1kg
Inclui:	Disco 3 Dentes com 250x3x25,4mm 1 Cabeça Fio de Nylon bate e vai 1 Cinto Duplo

**Trabalho:** Fio de Nylon 300mm  
Disco de 250mm


**4170**
**ROÇADORA LIKE BC450 MOTOR KAWASAKI TJ45**

EAN 5604547064645

**Dados Técnicos**

Motor	KAWASAKI TJ45
Cilindrada	45,4cc
Potência	1,90HP
Rotação do Motor	7500rpm
Combustível	Gasolina c/ óleo
Mistura	2% (óleo JASO FC ou superior)
Depósito Combustível	0,9L
Diâmetro Tubo	28mm
Diâmetro Veio	8mm/9 Estrias
Guiador	Elemento Único 22mm
Peso	8,6kg
Inclui:	Disco 3 Dentes com 250x3x25,4mm 1 Cabeça Fio de Nylon bate e vai 1 Cinto Duplo

**Trabalho:** Fio de Nylon 300mm  
Disco de 250mm



**BL450**
**ROÇADORA LIKE BL450 Japonesa**

EAN 5604547056855

**Dados Técnicos**

Motor	CER420
Cilindrada	41,5cc
Potência	1,57kW
Carburador	Walbro
Combustível	Gasolina c/ óleo
Mistura	2% (óleo JASO FC ou superior)
Sistema de Arranque	Arranque Fácil
Depósito Combustível	1L
Diâmetro do tubo	28mm
Nível Potência Sonora LwA	113 dB
Nível Pressão Acústica LpA	96,5 dB
Peso	9,4kg

**Inclui:** Disco 3 Dentes com 250x3x25,4mm  
 1 Cabeça Fio de Nylon bate e vai  
 1 Cinto Duplo

**Trabalho:** Fio de Nylon 300mm  
 Disco de 250mm


**BL550**
**ROÇADORA LIKE BL550 Japonesa**

EAN 5604547059030

**Dados Técnicos**

Motor	CER500
Cilindrada	49,9cc
Potência	1,91kW
Carburador	Walbro
Combustível	Gasolina c/ óleo
Mistura	2% (óleo JASO FC ou superior)
Sistema de Arranque	Arranque Fácil
Depósito Combustível	1L
Diâmetro do tubo	28mm
Nível Potência Sonora LwA	113 dB
Nível Pressão Acústica LpA	96,5 dB
Peso	9,4kg

**Inclui:** Disco 3 Dentes com 250x3x25,4mm  
 1 Cabeça Fio de Nylon bate e vai  
 1 Cinto Duplo

**Trabalho:** Fio de Nylon 300mm  
 Disco de 250mm



**MOTOR LIKE 2T**
**7672**

EAN 5604547030930

**7873**

EAN 5604547063242

**Dados Técnicos**

Motor	LIKE	LIKE
Cilindrada	42,7cc	51,7cc
Potência	1,20kW	1,45kW
Carburador	Walbro	Walbro
Combustível	Gasolina c/ óleo	Gasolina c/ óleo
Mistura (óleo JASO FC ou superior)	2%	2%
Depósito Combustível	1,2L	1,2L


**MOTOR LIKE 2T**
**7360**

EAN 5604547046382

**7678**

EAN 5604547061521

**Dados Técnicos**

Motor	LIKE	LIKE
Cilindrada	41,5cc	49,9cc
Potência	1,57kW	1,91kW
Carburador	Walbro	Walbro
Combustível	Gasolina c/ óleo	Gasolina c/ óleo
Mistura (óleo JASO FC ou superior)	2%	2%
Depósito Combustível	1L	1L
Sistema de Arranque	Arranque Fácil	Arranque Fácil


**MOTOR LIKE PW200**
**5027**

EAN 5604547063761

**7725**

EAN 5604547005761

**Dados Técnicos**

Motor	LIKE PW200 GASOLINA	LIKE PW200 GASOLINA
Potência	196cc (6,5HP)	196cc (6,5HP)
Rotações	3.600rpm	3600rpm
Cambota	Cilíndrica 19,05mm c/ Escatel	19,05mm Cilíndrica c/ Escatel
Interruptor	Sim	Sim
Filtro	A banho de óleo	Seco
Sensor Óleo	Não	Sim
Comprimento da Cambota	58mm	58mm
Distancia entre Furos	65,5mm	65,5mm
Furação da Base	165x80mm	165x80mm




### 9532 MOTOR LIKE PW200 CAMBOTA 20mm

EAN 5604547050686

#### Dados Técnicos

Motor	LIKE PW200 GASOLINA
Potência	196cc (6,5HP)
Rotações	3600rpm
Cambota	20mm Cilíndrica c/ Escatel
Interruptor	Sim
Filtro	Banho de Óleo
Sensor Óleo	Não
Comprimento Cambota	50mm
Distância entre Furos	65,5mm
Furação da Base	165x80mm
Peso	14,7Kg



### 5028 MOTOR LIKE PW200 CAMBOTA CÔNICA

EAN 5604547063778

#### Dados Técnicos

Motor	LIKE PW200 GASOLINA
Potência	196cc (6,5HP)
Rotações	3600rpm
Cambota	20 - 16mm Cônica
Interruptor	Sim
Filtro	Banho de Óleo
Sensor Óleo	Não
Adaptável	MTX WM500
Comprimento Cambota	31,5mm
Distância entre Furos	65,5mm
Furação da Base	165x80mm

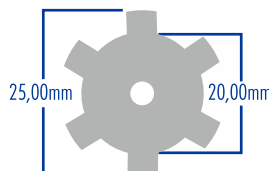


### 5003 MOTOR LIKE 7HP BANHO DE ÓLEO 25mm 6 ESTRIAS

EAN 5604547064683

#### Dados Técnicos

Motor	LIKE 7HP GASOLINA
Potência	212cc (7HP)
Rotações	3600rpm
Cambota	6 Estrias 25mm
Interruptor	Não
Filtro	Banho de óleo
Sensor Óleo	Não
Adaptável	Motoenxada de Caixa
Distância entre Furos	65,5mm
Furação da Base	165x80mm




**4755**
**MOTOR LIKE PW200 C/ APLICAÇÃO LOMBARDINI**

EAN 5604547064690

**Dados Técnicos**


Motor	LIKE PW200 GASOLINA
Potência	196cc (6,5HP)
Rotações	3600rpm
Cambota	25 - 18mm Cônica
Interruptor	Sim
Filtro	Banho de Óleo
Sensor Óleo	Não
Aplicação	LOMBARDINI
Furação da Base	165x80mm


**9644**
**MOTOR LIKE 188F/P**

EAN 5604547054592

**Dados Técnicos**

Motor	LIKE 188F/P GASOLINA
Potência	389cc (13HP)
Rotações	3600rpm
Cambota	25,40mm Cilíndrica c/ Escatel
Interruptor	Sim
Filtro	Seco
Sensor Óleo	Sim
Comprimento Cambota	16,30mm + 72,20mm
Distância entre Furos	97mm
Furação da Base	205x95mm
Arranque	Elétrico / Manual
Peso	30Kg


**7352**
**MOTOR LIKE CORTA RELVAS 150**

EAN 5604547019676

**Dados Técnicos**

Motor	LIKE DVO 150 Gasolina
Potência	150cc (2,7Kw)
Rotações	2800rpm
Interruptor	Não
Cambota	22,2mm cilíndrica c/ escatel
Peso	7,1Kg





**5574**
**VAREJADOR DE AZEITONA LIKE 300**  
**TUBO TELESCÓPICO BATE-PALMAS**

EAN 5604547028067

**Dados Técnicos**


Fonte de energia	Bateria
Voltagem	12V
Comprimento	2,15-3,05m
Abertura do Pente	Max. 28cm
Comprimento cabo elétrico	15m
Vibração	1.150 vib. / min.
Potência	300W
Bateria	70 Ah (mínimo)
Consumo médio	6/8 A/h
Nível de ruído do motor	107,0 dB (A)
Peso	2.950g


**5571**
**VAREJADOR DE AZEITONA LIKE 500**  
**TUBO TELESCÓPICO C/ HASTES DE CARBONO**

EAN 5604547034303

**Dados Técnicos**

Fonte de energia	Bateria
Voltagem	12V
Comprimento	2,15-3,05m
Abertura do Pente	Max. 45cm
Comprimento cabo elétrico	15m
Vibração	1.150 vib. / min.
Potência	300W
Bateria	70 Ah (mínimo)
Consumo médio	6/8 A/h
Nível de ruído do motor	107,0 dB (A)
Peso	2.950g



**5602**
**VAREJADOR DE AZEITONA LIKE CICLONE**

EAN 5604547052802

**Dados Técnicos**

Fonte de energia	Bateria
Voltagem	12V
Comprimento	2,15-3,05m
Abertura do Pente	Max. 45cm
Comprimento cabo elétrico	15m
Vibração	1.150 vib. / min.
Potência	380W
Bateria	70 Ah (mínimo)
Consumo médio	6/8 A/h
Nível de ruído do motor	107,0 dB (A)
Peso	2.950g


**Engrenagens e Carter Reforçados**

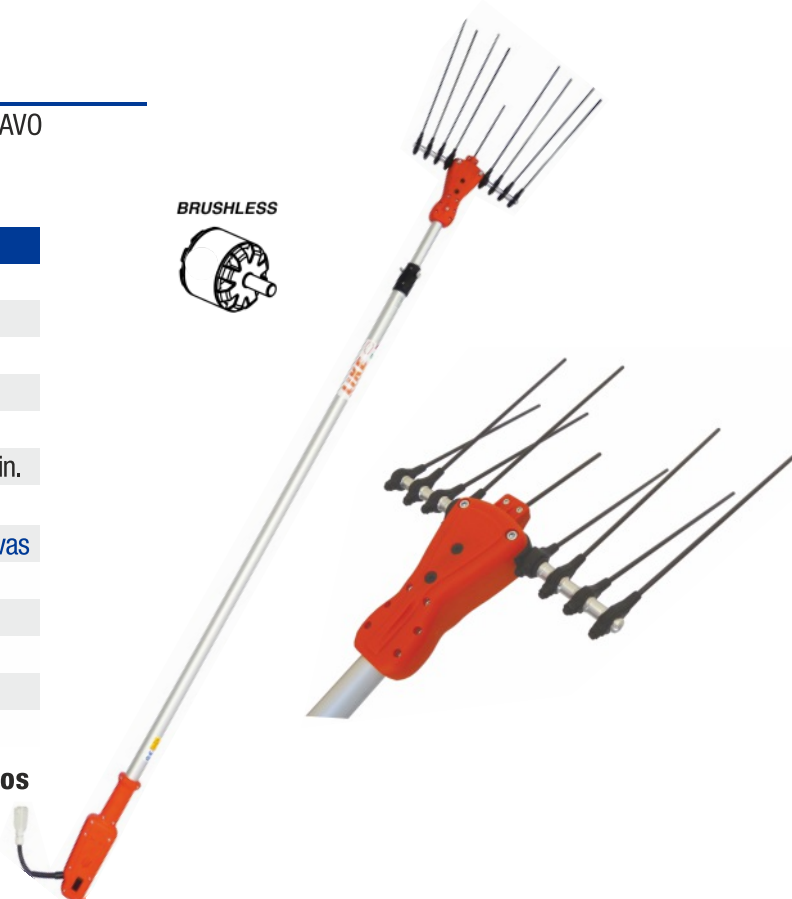
**5106**
**VAREJADOR DE AZEITONA LIKE BRAVO**

EAN 5604547068469

**Dados Técnicos**

Fonte de energia	Bateria
Voltagem	12V
Comprimento	2,15-3,05m
Abertura do Pente	Max. 45cm
Comprimento cabo elétrico	15m
Vibração	1050/1150 vib. / min.
Potência	380W
Motor	Brushless - s/escovas
Velocidades de Trabalho	2
Bateria	70 Ah (mínimo)
Consumo médio	6/8 A/h
Nível de ruído do motor	107,0 dB (A)
Peso	2.950g

**BRUSHLESS**

**Engrenagens e Carter Reforçados**


As fotos podem não corresponder em rigor ao modelo referenciado.  
Peças não originais das marcas referidas.

**5708**
**BATERIA DE LÍTIU - LI ION**

EAN 5604547056350

**Dados Técnicos**

LI ION

Tipo	Lítio
Potência Fornecida	12V
Peso	3,5kg
Capacidade	45 Ah
Autonomia	7-8 H
Tempo de recarga	6 H
Intervalo Máximo de Carga	3 Meses
Não Inclui cabo p/ bateria convencional	


**Compatível varejadores LIKE**
**5038**
**TESOURA PODA ELÉTRICA LIKE 180W G-2201**

EAN 5604547068193

**Dados Técnicos**

Peso	0,8 kg
Diâmetro de corte	22mm/15mm
Abertura de Lâmina	44mm regulável
Potência	180W
Bateria	Li-ion incorporada
Voltagem	7,2V
Capacidade	4 AH
Autonomia	3/4 Horas
Tempo de recarga	3 Horas
Intervalo de carga	3 meses
Motor	Brushless
Carregador	Não


**5033**
**TESOURA PODA ELÉTRICA LIKE 500W SC-8604**

EAN 5604547067288

**Dados Técnicos**

Peso	0,9 kg
Diâmetro de corte	28mm/20mm
Abertura de Lâmina	47mm regulável
Potência	500W
Bateria	2 (Li-ion plug-in)
Voltagem	16,8V
Capacidade	2 AH + 2 AH
Autonomia	2/3 Horas p/ bateria
Tempo de recarga	1,5/2 Horas p/ bateria
Intervalo de carga	3 meses
Motor	Brushless
Carregador	Sim



## 5034 TESOURA PODA ELÉTRICA LIKE 840W SC-8608

EAN 5604547067295

### Dados Técnicos

Peso	1,1 kg
Diâmetro de corte	32mm/25mm
Tipo de corte	Progressivo
Abertura de Lâmina	57mm regulável
Potência	840W
Bateria	2 (Li-ion plug-in)
Voltagem	16,8V
Capacidade	2 AH + 4 AH
Autonomia	2/3 Horas + 4/6 Horas
Tempo de recarga	2/2,5 Horas p/ Bateria
Intervalo de carga	3 meses
Motor	Brushless
Carregador	Sim



## 5036 TESOURA PODA ELÉTRICA LIKE 1050W SC-8611

EAN 5604547068179

### Dados Técnicos

Peso	1,4 kg
Diâmetro de corte	40mm/30mm
Tipo de corte	Progressivo
Abertura de Lâmina	57mm regulável
Potência	1050W
Bateria	2 (Li-ion plug-in)
Voltagem	21V
Capacidade	4 AH + 4 AH
Autonomia	4/6 Horas p/ Bateria
Tempo de recarga	2/2,5 Horas p/ Bateria
Intervalo de carga	3 meses
Motor	Brushless
Carregador	Sim



## 5039 SERRA DE PODA ELÉTRICA LIKE 350W CS012

EAN 5604547068209

### Dados Técnicos

Peso	1,2 kg
Comprimento de corte	15cm
Velocidade de corte	6m/s
Corrente	1/4 - 36 elos
Potência	350W
Bateria (compatível MAKITA)	2 (Li-ion plug-in)
Voltagem	21V
Capacidade	1,5 AH + 1,5 AH
Autonomia	20 min. + 20 min.
Tempo de recarga	2/2,5 Horas p/ Bateria
Intervalo de carga	3 meses
Motor	C/ escovas
Lubrificação	Semi Automática
Carregador	Sim



**Lubrificação  
Semi  
Automática**

As fotos podem não corresponder em rigor ao modelo referenciado.  
Peças não originais das marcas referidas.

**5031** SERRA DE PODA ELÉTRICA LIKE 350W SC-5803

EAN 5604547067271

**Dados Técnicos**

Peso	1,3 kg
Comprimento de corte	12cm
Velocidade de corte	11m/s
Corrente	1/4 - 32 elos
Potência	350W
Bateria	2 (Li-ion plug-in)
Voltagem	16,8V
Capacidade	4 AH + 4 AH
Autonomia	60 min. + 60 min.
Tempo de recarga	2/2,5 Horas p/ Bateria
Intervalo de carga	3 meses
Motor	Brushless
Lubrificação	Semi Automática
Carregador	Sim


**Lubrificação  
Semi  
Automática**
**5779** SERRA DE PODA ELÉTRICA LIKE 650W CS014

EAN 5604547070240

**Dados Técnicos**

Peso	1,4 kg
Comprimento de corte	15cm
Velocidade de corte	14m/s
Corrente	1/4 - 37 elos
Potência	650W
Bateria (compatível MAKITA)	2 (Li-ion plug-in)
Voltagem	21V
Capacidade	4 AH + 4 AH
Autonomia	60 min. + 60 min.
Tempo de recarga	2/2,5 Horas p/ Bateria
Intervalo de carga	3 meses
Motor	Brushless
Lubrificação	Automática
Carregador	Sim


**Lubrificação  
100%  
Automática**
**5151** COLDRE p/ BATERIA c/ CABO

EAN 5604547069794

**Compatível com:**

Tesoura	5034 / 5036
Serra	5031



### 5037 HASTE TELESCÓPICA LIKE EXTENSÍVEL 1,5MT - 2,1MT

EAN 5604547068186



#### Compatível com:

Tesoura 5034 / 5036

Serra 5031

### 5781 HASTE TELESCÓPICA ARTICULÁVEL, EXTENSÍVEL LIKE 1,5MT - 2,45MT

EAN 5604547070257



#### Compatível com:

Serra 5779

### 5778 MOTOSSERRA ELÉTRICA LIKE CS018

EAN 5604547068971

#### Dados Técnicos

Peso	3.5 kg
Barra	12" - 30cm
Velocidade Corte	12m/s
Corrente	3/8 LP 043 - 44 elos
Potência	650 W
Bateria (compatível MAKITA)	1 (Li-ion plug-in)
Voltagem	21V
Capacidade	4.000 Ah
Autonomia	25min.
Tempo Recarga	2 / 2.5 H
Intervalo Carga	3 Meses
Motor	Brushless
Lubrificação	Automática
Carregador	Sim



**Lubrificação  
100%  
Automática**

### CL320-10 MOTOSSERRA PODA LIKE CL320 Japonês

EAN 5604547056862

#### Dados Técnicos

Motor	MC31
Cilindrada	30,1cc
Potência	1,04kW/1,41HP
Carburador	Walbro
Combustível	Gasolina c/ óleo
Mistura	2% (óleo JASO FC ou superior)
Corrente	Oregon 3/8 ,050" Mini (1,3mm) 40 Elos
Barra	Oregon 10"- 25cm
Sistema de Arranque	Arranque Fácil
Depósito Combustível	0,24L
Depósito Óleo	0,18L
Peso (s/ barra s/ corrente)	3,1kg



### CL320-12 MOTOSSERRA PODA LIKE CL320 Japonês

EAN 5604547056879

#### Dados Técnicos

Motor	MC31
Cilindrada	30,1cc
Potência	1,04kW/1,41HP
Carburador	Walbro
Combustível	Gasolina c/ óleo
Mistura	2% (óleo JASO FC ou superior)
Corrente	Oregon 3/8 ,050" Mini (1,3mm) 45 Elos
Barra	Oregon 12"- 30cm
Sistema de Arranque	Arranque Fácil
Depósito Combustível	0,24L
Depósito Óleo	0,18L
Peso (s/ barra s/ corrente)	3,1kg



### CL380-16 MOTOSSERRA LIKE CL380 Japonês

EAN 5604547056893

#### Dados Técnicos

Motor	MC35
Cilindrada	34,9cc
Potência	1,25kW/1,70HP
Carburador	Walbro
Combustível	Gasolina c/ óleo
Mistura	2%(óleo JASO FC ou superior)
Corrente	Oregon 3/8 ,050" (1,3mm) Picco
Barra	Oregon 16"- 40cm
N.º Elos	57
Sistema de Arranque	Arranque Fácil
Depósito Combustível	0,34L
Depósito Óleo	0,30L
Peso (s/ barra s/ corrente)	5,3kg



As fotos podem não corresponder em rigor ao modelo referenciado.  
Peças não originais das marcas referidas.

**5083**
**CORTA MATO LIKE WMX663**

EAN 5604547068551

**Dados Técnicos**

Motor	LIKE WM300F-2
Cilindrada	302cc
Potência	8.8HP
Largura de Corte	69cm
Altura de Corte	3 a 8cm
Velocidades	3 Velocidades p/ Frente - de 0.98km/h, 1.58km/h e 2.568km/h 1 Velocidade p/ Trás 1.18km/h
Rodas	Traseiras - 6.50-8 Dianteiras - Pivotantes
Guiador	Desmontável e regulável em altura
Martelos	36 Martelos móveis
Dimensões	167 x 87 x 83cm
Peso	180 kg





**5072**
**ROÇADORA DE RODAS LIKE 33922L 196CC**

EAN 5604547068278

**Dados Técnicos**

Motor	LIKE 4 Tempos
Cilindrada	196cc
Tipo de Corte	Fio de Nylon
Largura do corte	560mm
Altura do corte	38-90mm
Rodas	340mm
Peso	28.5kg


**RL115**
**CORTA MATO ROQUES ET LECOEUR RL115**

EAN 3700778200585

**Dados Técnicos**

Motor	HONDA GCV200
Cilindrada	201cc
Potência	5,6HP
Largura de Corte	53cm
Altura de Corte	5 a 11cm
Velocidades	7 Velocidades p/ Frente através de Vareador - de 1,7km/h a 3,8km/h 1 Velocidade p/ Trás
Rodas	3.50x6 c/ efeito diferencial bloqueável manualmente Inclui: Alavanca roda livre
Guiador	Desmontável e regulável em altura
Área de Trabalho	Até 3.000m <sup>2</sup>
Dimensões	116 x 60 x 90cm
Peso	90 kg
Inclui:	Embraiagem de lâmina c/ travão Motor assente em sinoblocos p/ reduzir vibrações p/ operador



powered by

**HONDA**  
ENGINES

**Acessórios Opcionais:**

Cabeça 2 correntes

**5016**
**CABEÇA 2 CORRENTES**

EAN 5604547056763





## RL1400DIFF CORTA MATO ROQUES ET LECOEUR

EAN 3700778200202

RL1400DIFF PROFESSIONAL

### Dados Técnicos

Motor	HONDA GXV 390
Cilindrada	389cc
Potência	13 HP
Largura de Corte	63cm
Altura de Corte	5 a 11cm
Velocidades	7 Velocidades p/ Frente através de Vareador - de 1,6km/h a 3,9km/h 1 Velocidade p/ Trás
Rodas	16 - 6.50 x 8
Guiador	Desmontável e regulável em altura
Área de Trabalho	Até 5.000m <sup>2</sup>
Dimensões	150 x 78 x 72cm
Peso	140 kg
Inclui:	Embraiagem de lâmina c/ travão Motor assente em sinoblocos p/ reduzir vibrações p/ operador Travão de estacionamento para transporte Reforço de Lâmina Campânula de corte reforçada e oscilante Diferencial c/ bloqueio

### Acessórios Opcionais:

Cabeça 3 correntes

5019

CABEÇA 3 CORRENTES

EAN 5604547056770



powered by

**HONDA**  
ENGINES

As fotos podem não corresponder em rigor ao modelo referenciado.  
Peças não originais das marcas referidas.



**4160**

**CORTA RELVA KONTA DM41S-D0130**

EAN 5604547061545

### Dados Técnicos

Motor	KONTA D0130
Cilindrada	132cc
Tração	Sim
Largura do corte	410mm
Altura do corte	20-75mm
Chassi	Metal
Capacidade do cesto	45L
Rodas	Dianteira 17,5cm Traseira 20cm



**4161**

**CORTA RELVA KONTA DM46S-D0150**

EAN 5604547061552

### Dados Técnicos

Motor	KONTA D0150
Cilindrada	150cc
Tração	Sim
Largura do corte	460mm
Altura do corte	20-75mm
Chassi	Metal
Capacidade do cesto	55L
Sistema Mulching	Sim
Rodas	Dianteira 17,5cm Traseira 25cm



**4162****CORTA RELVA KONTA DM46S-B500 MOTOR B&S 500E**

EAN 5604547061569

**Dados Técnicos**

Motor	BRIGGS & STRATTON 500E
Cilindrada	140cc
Tração	Sim
Largura do corte	460mm
Altura do corte	20-75mm
Chassi	Metal
Capacidade do cesto	55L
Sistema Mulching	Sim
Rodas	Dianteira 17,5cm Traseira 25cm

**4163****CORTA RELVA KONTA DM51S-B750 MOTOR B&S 750EX**

EAN 5604547061576

**Dados Técnicos**

Motor	BRIGGS & STRATTON 750EX
Cilindrada	161cc
Tração	Sim
Largura do corte	510mm
Altura do corte	20-75mm
Chassi	Metal
Capacidade do cesto	65L
Sistema mulching	Sim
Rodas	Dianteira 17,5cm Traseira 20cm
Sistema lavagem chassi	Sim





8804

MOTOENXADA KONTA K-500

EAN 5604547059719

### Dados Técnicos

Motor	KONTA HM170F
Potência	212cc / 7HP
Transmissão	Correias
Velocidades	2V Frente+ 1V Trás
Largura de Fresa	80cm (6 elementos + discos)
Óleo Motor	15W40
Óleo Engrenagens	15W40   80W90
Encaixe Fresa	23mm hexagonal
Encaixe p/ Acessórios	30x12mm
Guiador	Regulação Vertical
Peso	66,8 kg
Inclui:	Roda Frontal - Fresa - Rodas Tracção 400x8



1 6

7904

AFIADOR DE CORRENTE KONTA SP02

EAN 5604547031494

### Dados Técnicos

Voltagem	230V~50Hz
Potência	85W
Rotações	4800rpm
Base	Plástico
Cabeça	Plástico
Aperto	Plástico
Peso	2,3Kg
Dimensões da Pedra	105x22,2x3,2mm



1 4

**8059****AFIADOR DE CORRENTE KONTA SP05**

EAN 5604547037328

**Dados Técnicos**

Voltagem	230V~50Hz
Potência	230W
Rotações	3000rpm
Base	Alumínio
Cabeça	Alumínio
Aperto	Alumínio
Peso	6,5Kg

**Inclui:** Luz de Trabalho  
 Pedra de afiar c/ 145 x 22,2 x 3,2mm  
 Pedra de afiar c/ 145 x 22,2 x 4,7mm



1 3

**11359004****AFIADOR TECOMECCOMPACT**

EAN 8032706103114

**Dados Técnicos**

Voltagem	230V~50Hz
Potência	214W
Rotações	2800rpm
Base	Alumínio
Cobertura	Alumínio
Peso	6,8Kg

**Inclui:** Pedra de Afiar c/ 145x22,2x3,2mm  
 Pedra de Afiar c/ 145x22,2x4,7mm  
 Pedra de Afiar c/ 145x22,2x8mm



1 4

**Motor silencioso e sem vibração.** Em caso de interrupção da corrente elétrica, o utilizador terá que acionar o botão de arranque novamente.

**11389001****AFIADOR TECOMECCOLLY EVO**

EAN 5604547062535

**Dados Técnicos**

Voltagem	230V~50Hz
Potência	214W
Rotações	2800rpm
Base	Alumínio
Cobertura	Alumínio
Peso	8,1Kg

**Inclui:** Luz de Trabalho  
 Pedra de Afiar c/ 145x22,2x3,2mm  
 Pedra de Afiar c/ 145x22,2x4,7mm  
 Pedra de Afiar c/ 145x22,2x8mm



## 11509004 AFIADOR TECOMECC SUPER JOLLY

EAN 8032706105194

### Dados Técnicos

**Voltagem** 230V~50Hz

**Potência** 214W

**Rotações** 2800rpm

**Base** Alumínio

**Cobertura** Alumínio

**Peso** 8,1Kg

**Inclui:** Luz de Trabalho  
 Pedra de Afiação c/ 145x22,2x3,2mm  
 Pedra de Afiação c/ 145x22,2x4,7mm  
 Pedra de Afiação c/ 145x22,2x8mm



Sistema hidráulico de bloqueio automático da corrente, quando baixa a cabeça da máquina, permite reduzir 50% o tempo de afiação da corrente.

Motor silencioso e sem vibração. Em caso de interrupção da corrente elétrica, o utilizador terá que acionar o botão de arranque novamente.

## 1020961 DESCRAVADOR DE CORRENTE (MANUAL)

EAN 5604547000490

Peso: 3,1Kg

Inclui 2 bicos



1 10

## 1025950 CRAVADOR DE CORRENTE (MANUAL)

EAN 5604547000469

Peso: 1,7Kg

Inclui 1 Boleador



1 10

## 8454 MOTOR HONDA GX160

EAN 5604547045392

### Dados Técnicos

Motor	HONDA GX160 GASOLINA
Potência	163cc (5,5HP)
Rotações	3600rpm
Cambota	19,05mm Cilíndrica de Escatel
Interruptor	Não
Filtro	Banho de Óleo
Sensor Óleo	Não
Comprimento Cambota	58mm
Distância entre Furos	65,5mm
Furação da Base	165x80mm
Peso	15,1Kg



## 7359 MOTOR HONDA GX200

EAN 5604547045231

### Dados Técnicos

Motor	HONDA GX200 GASOLINA
Potência	196cc (6,5HP)
Rotações	3600rpm
Cambota	19,05mm Cilíndrica de Escatel
Interruptor	Não
Filtro	Banho de Óleo
Sensor Óleo	Não
Comprimento Cambota	58mm
Distância entre Furos	65,5mm
Furação da Base	165x80mm
Peso	15,6Kg



## 9994 FALANGE MOTOR KIPA (COMPENSAÇÃO HONDA > LOMBARDINI)

EAN 5604547030770



## 8082 PONTEIRA HONDA 19,05mm p/ LOMBARDINI

EAN 5604547030053



## 6011 INTERRUPTOR STOP aplicável motor HONDA

EAN 5604547031104



## 9993 Kit parafusos Falange HONDA

EAN 5604547028074







**LUBRIFICANTES**  
Aceites / Lubricants

913199

EAN 3490101913199

ÓLEO 2 TEMPOS SEMI SINTÉTICO UNIL OPAL 1L

Cor: Vermelho

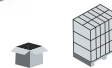
2  
STROKE**Mistura recomendada:**

A partir de 2% de acordo c/ as instruções dos construtores.

**Cumpre especificações:**

API TC; JASO FD; ISO-L-EGD

Doseador na tampa



1 24 480

000371

EAN 349010000371

ÓLEO 2 TEMPOS SEMI SINTÉTICO UNIL OPAL 5L

Cor: Vermelho

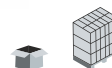
2  
STROKE**Mistura recomendada:**

A partir de 2% de acordo c/ as instruções dos construtores.

**Cumpre especificações:**

API TC; JASO FD; ISO-L-EGD

Doseador na tampa



1 4 112

112400

EAN 3490101112400

ÓLEO 2 TEMPOS 100% SINTÉTICO UNIL OPAL 1L

Cor: Vermelho

2  
STROKE**Mistura recomendada:**

A partir de 2% de acordo c/ as instruções dos construtores.

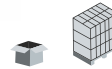
**Homologações:**

JASO FD

**Cumpre especificações:**

API TC; ISO-L-EGD

Doseador na tampa



1 24 480

022441

EAN 3490100022441

ÓLEO 2 TEMPOS 100% SINTÉTICO UNIL OPAL 5L

Cor: Vermelho

2  
STROKE**Mistura recomendada:**

A partir de 2% de acordo c/ as instruções dos construtores.

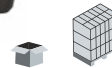
**Homologações:**

JASO FD

**Cumpre especificações:**

API TC; ISO-L-EGD

Doseador na tampa



1 4 112

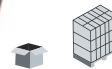
**102401**

EAN 3490101102401

ÓLEO 4 TEMPOS SAE30 UNIL OPAL 1L

**Cumpre especificações:**

CCMC G2; API SF; MIL-L-2104B; MIL-L-46152B;  
BRIGS & STRATTON; TECUMSEH



1 24 480

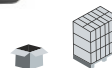
**014231**

EAN 3490100014231

ÓLEO 4 TEMPOS SAE30 UNIL OPAL 5L

**Cumpre especificações:**

CCMC G2; API SF; MIL-L-2104B; MIL-L-46152B;  
BRIGS & STRATTON; TECUMSEH



1 4 112

**126407**

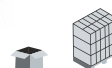
EAN 3490101126407

ÓLEO 4 TEMPOS 15W40 GASOLINA/DIESEL UNIL OPAL 1L

Indicado p/ motores c/ e s/ turbo

**Cumpre especificações:**

ACEA A2-96 ISSUE3; ACEA B2-98 ISSUE2; API SG/CF



1 24 480

**126704**

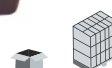
EAN 3490101126704

ÓLEO 4 TEMPOS 15W40 GASOLINA/DIESEL UNIL OPAL 5L

Indicado p/ motores c/ e s/ turbo

**Cumpre especificações:**

ACEA A2-96 ISSUE3; ACEA B2-98 ISSUE2; API SG/CF



1 4 112

882532

EAN 3490101882532

ÓLEO 4 TEMPOS 10W40 GASOLINA/DIESEL UNIL OPAL 1L

**Cumpre especificações:**

ACEA A3/ B4-10; API SL/ CF; VW 505.00; MB229.1.



1 24 480

833176

EAN 3490101833176

ÓLEO 4 TEMPOS 10W40 GASOLINA/DIESEL UNIL OPAL 5L

**Cumpre especificações:**

ACEA A3/ B4-10; API SL/ CF; VW 505.00; MB229.1.



1 4 112

935849

EAN 3490101935849

ÓLEO 5W30 100% SINTÉTICO GASOLINA/DIESEL UNIL OPAL 5L

**Homologações:**

PSA B71 2290

**Cumpre especificações:**

ACEA C2



1 4 112

910037

EAN 3490101910037

ÓLEO 0W30 GASOLINA/DIESEL 100% SINTÉTICO UNIL OPAL 5L

**Homologações:**

PSA B71 2312

**Cumpre especificações:**

ACEA C2



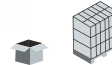
1 4 112

**845834**

EAN 3490101845834

**ÓLEO LUBRIFICAÇÃO CORRENTE MOTOSSERRA UNIL OPAL 1L**

Reforçado por polímeros que garante a adesibilidade da película de óleo;  
Propriedades anti-projeção



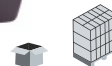
1 24 480

**903411**

EAN 3490101903411

**ÓLEO LUBRIFICAÇÃO CORRENTE MOTOSSERRA UNIL OPAL 5L**

Reforçado por polímeros que garante a adesibilidade da película de óleo;  
Propriedades anti-projeção



1 4 112

**009220**

EAN 3490100009220

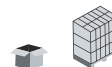
**ÓLEO ENGRENAGENS 80W90 UNIL OPAL 1L**

**Homologações:**

ZF TE-ML 16A, 17A, 19A

**Cumpre especificações:**

API G14; ZF TE-ML 19A/21A; MAN 341 TIPO Z2



1 24 480

**210700**

EAN 3490101210700


**ÓLEO ENGRENAGENS 80W90 UNIL OPAL 5L**

**Homologações:**

ZF TE-ML 16A, 17A, 19A

**Cumpre especificações:**

API G14; ZF TE-ML 19A/21A; MAN 341 TIPO Z2



1 4 112

**013470**

EAN 3490100013470

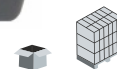
ÓLEO HFM46 HIDRÁULICOS UNIL OPAL 5L

**Homologações:**

DENISON HF2

**Cumpre especificações:**

ISO 11158 Categoria HM; EATON VICKERS I.286S;  
EATON VICKERS M.2950S; ISO 6743-4 Categoria HM;  
NF E 48603 Categoria HM; DIN 51524 Parte 2 Categoria HLP



1 4 112

**702090**

EAN 3490101702090

MASSA LÍTIO UNIL OPAL  
MULTIUSOS GREASE182 400g  
cor castanha



1 24

**714093**

EAN 3490101714093

MASSA LÍTIO UNIL OPAL à base de grafite  
ALTAS TEMPERATURAS MOLITHEP 400g  
cor preta



1 24

**3011**

EAN 5604547043480

MASSA LÍTIO UNIL OPAL  
INDICADA PARA VAREJADORES DE AZEITONA 400g  
cor Branca



1 24

**9453**

EAN 5604547047884

ABSORVENTE GRANULADO UNIL OPAL 20Kg

- Granulado 1 a 3mm
- Não inflamável
- Não tóxico
- Ecologico
- Inodoro
- Não gera poeiras
- 20Kg absorve cerca de 15,2L de óleo



1 38

5776164

EAN 7391736016629

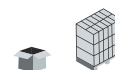
ÓLEO 2 TEMPOS SEMI SINTÉTICO c/ DOSEADOR UNIVERSAL 1L  
Cor: Azul

**Mistura recomendada:**

A partir de 2% de acordo c/ as instruções dos construtores.

**Cumpre especificações:**

JASO FD; ISO-L-EGD



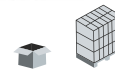
1 12 252

5160001

EAN 8032706104760

MASSA TECOMECC 125g p/ ROÇADORA

- Propriedades (AW) - Anti desgaste
- Aditivos (EP) - Altas pressões



1 20 2000

3948

EAN 5604547070080

MASSA KIPA 125g p/ ROÇADORA

- Propriedades (AW) - Anti desgaste
- Aditivos (EP) - Altas pressões



1 20

5104

EAN 5604547068421

MASSA LÍTIO KIPA  
MULTIUSOS EP2 400g  
cor castanha



1 25



**4105**

EAN 5604547068438

**MASSA LÍTIO KIPA à base de grafite  
ALTAS TEMPERATURAS NGL2 400g  
cor preta**



1 25

**7799**

EAN 5604547067240

**ÓLEO KIPA 2T SEMI SINTÉTICO 125ml**



1 30

**5107**

EAN 5604547069831

**ÓLEO KIPA LUBRIFICAÇÃO MÁQUINAS A BATERIA  
150ml**

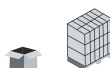


1 24

**7798**

EAN 5604547020405

**ÓLEO KIPA LUBRIFICAÇÃO CORRENTE MOTOSSERRA  
5L**



1 4 160





**VELAS DE IGNIÇÃO**  
*Bujias/Spark Plugs*

**N15C**

EAN 8595001303028

VELA BRISK ATOMIZADOR E MOTOBOMBA ANTIGO

**N19C**

EAN 8595001304506

VELA BRISK ATOMIZADOR E MOTOBOMBA ANTIGO (mais quente)

**N14C**

EAN 8595001306258

VELA BRISK MOTORIZADA CANHÃO CURTO



1 10 200

**NAR17C**


EAN 8595001321664

VELA BRISK HONDA GX100 / GX31 / GX22 / WBCX4T

**NAR14YC**

EAN 8595001316066

VELA BRISK SCOOTER/MINIMOTO



1 10 200

**P17**

EAN 8595001307125

VELA BRISK MOTOSSERRA (polo baixo)

**P17Y**

EAN 8595001307132

VELA BRISK MOTOSSERRA / ROÇADORA (polo alto)

**PR15YC**

EAN 8595001320094

VELA BRISK KAWASAKI TJ53 / LIKE CL320 / CL380 / BL450  
BL550 / MARUYAMA (polo alto)



1 10 200

**DR17YC** VELA BRISK B&S MODERNO  
 EAN 8595001304087



1 10 200

**J17** VELA BRISK B&S 3,75/5HP  
 EAN 8595001307330



1 10 200

**L14C** VELA BRISK MOTORIZADA CANHÃO COMPRIDO  
 EAN 8595001302441

**LR15YC** VELA BRISK HONDA GC160 / GX160 / GX200  
 EAN 8595001303578



1 10 200

**TR17C**

VELA BRISK HONDA GX25 /GX35

EAN 8595001320100

**TR15C**

VELA BRISK STIHL / HUSQVARNA (MODERNOS)

EAN 8595001319159



1 10 200

**U17**

 VELA BRISK SEM ANILHA  
MCCULOCH ANTIGO

EAN 8595001307224



1 10 200

**TABELA DE EQUIVALÊNCIAS**

BRISK	NGK	BOSCH	CHAMPION
DR17YC	BKR5EZ	SUPER PLUS 6	-
J17	B4LM	W9ECO	J17LM
L14C	B7ES	W6CC	OE068
LR15YC	BPR6ES	WR7DC	WR6DC
N14C	B7HS	W6AC	L78C
N15C	B6HS	W7AC	L10
N19C	B4HS	W10AC	L90C
NAR14YC	CR7HSA	UR 4 AC	RZ96C
NAR17C	CR5HS	U6AC	-
P17	BM6A	WS9EC	CJ8
P17Y	BPM7A	WS7F	CJ7Y
PR15YC	BPMR8Y	WSR 4 F	RCJ4Y
TR15C	CMR6H	USR 7 AC	-
TR17C	CMR5H	-	-
U17	BM6F	HS 8 E	DJ8J



**506102**

CACHIMBO VELA TECOMECC/ mola


EAN 5604547000155



**8049**

CACHIMBO VELA PW200

EAN 5604547031159



**506111**

FIO VELA TECOMECC 5mmx10m

EAN 5604547006799



**506112**

FIO VELA TECOMECC 7mmx10m

EAN 5604547006805





**ACESSÓRIOS  
DE MOTOENXADA**  
*Recambios de Motoazada  
Mini Tiller Spare Parts*

**7021**

EAN 5604547060951

ABRE REGOS regulável - Barra 40x10mm  
Largura de trabalho regulável  
Adaptável: LIKE BIG/ ML500/ ML750/ ML1000



**7097**

EAN 5604547036628

ABRE REGOS N.º 2 Regulável Motoenxada KONTA WM500/ K500  
Barra 30 x 12mm  
Furação 8mm  
Largura de trabalho regulável



**7005**

EAN 5604547020849

ABRE REGOS N.º 2 Regulável - Barra 30 x 10mm  
Largura de trabalho regulável  
Furação 12mm



**7015**

EAN 5604547001930

ABRE REGOS N.º 2 Regulável - Barra 35 x 12mm  
Largura de trabalho regulável  
Furação 12mm  
Adaptável: LIKE BIG/ ML500/ ML750/ ML1000



*As fotos podem não corresponder em rigor ao modelo referenciado.  
Peças não originais das marcas referidas.*

**7012**

EAN 5604547016521


**ABRE REGOS N.º 2 - Barra 50 x 12mm**  
Largura de trabalho regulável  
Furação 12mm



**5300**

EAN 5604547001947

**ABRE REGOS 2 LINHAS**  
Largura e Profundidade de trabalho regulável



**7023**

EAN 5604547017085

**ARRANCADOR DE BATATAS Barra 30 x 10mm**  
Profundidade de trabalho regulável  
Furação 12mm



**7022**

EAN 5604547016774

**ARRANCADOR DE BATATAS Barra 35 x 12mm**  
Profundidade de trabalho regulável  
Furação 12mm  
Adaptável: LIKE BIG/ ML500/ ML750/ ML1000



*As fotos podem não corresponder em rigor ao modelo referenciado.  
Peças não originais das marcas referidas.*



5390

EAN 5604547002050

SACHADOR + AMONTOADOR AGRICOLA  
Largura e Profundidade de trabalho regulável



1+1



5315

EAN 5604547030152

CHARRUA giratória tipo nacional  
Profundidade de trabalho regulável



5355

EAN 5604547052444

CHARRUA descentrável lisa KIPA  
Profundidade de trabalho regulável,  
engate incluído 73mm altura x 16mm furo  
Adaptável: LIKE ML500/ ML750  
HONDA/ KUBOTA



As fotos podem não corresponder em rigor ao modelo referenciado.  
Peças não originais das marcas referidas.

**7522**

EAN 5604547061644

**CHARRUA DESCENTRÁVEL LISA GRANDE**  
Profundidade de trabalho regulável



**4274**

EAN 5604547066045

**CHARRUA** descentrável varetas  
Profundidade de trabalho regulável



**5305**

EAN 5604547027237

**ABRE REGOS** - Aplicável à charrua  
Adaptável a charruas ref. 4274 e ref. 7522  
Espessura do veio: 20mm  
Largura de trabalho regulável



**5307**

EAN 5604547027244

**ARRANCADOR DE BATATAS** - Aplicável à charrua  
Adaptável a charruas ref. 4274 e ref. 7522  
Espessura do veio: 20mm




**6380**

EAN 5604547004344

**ENGATE LIKE BIG / BOSS / FAMOSA**

adaptável a:

- Charrua
- Abre Regos 2 linhas
- Sachador
- Semeador


**6370**

EAN 5604547004337

**ENGATE HONDA / KUBOTA / KONTA / LIKE 73 x 16mm**

adaptável a:

- Charrua
- Abre Regos 2 linhas
- Sachador
- Semeador


**6375**

EAN 5604547027251

**ENGATE YENMAR / HONDA / KUBOTA 93 x 16mm**

adaptável a:


- Charrua
- Abre Regos 2 linhas
- Sachador
- Semeador

**22K8**

EAN 5604547004061

**PESO DE 11 Kg Jante 8 (2 = 22Kg)**  
s/ parafusos de aperto**40K10**

EAN 5604547004054

**PESO DE 20 Kg Jante 8 / Jante 10 (2 = 40Kg)**  
s/ parafusos de aperto**EIXOS FURAÇÃO UNIVERSAL****5501**


EAN 5604547029811

**EIXOS FIXOS 25mm (redondo) com 80mm comprimento (2)****5502**

EAN 5604547029828

**EIXOS FIXOS 23mm (hexagonal) com 80mm comprimento (2)****5503**

EAN 5604547029835

**EIXOS FIXOS 27mm (hexagonal) com 80mm comprimento (2)****3943**

EAN 5604547070035

**DESBLOQUEIO 23mm (hexagonal) (2)**  
Furação Balila - JAPONESA/CHINESA

As fotos podem não corresponder em rigor ao modelo referenciado.  
Peças não originais das marcas referidas.

**5495**

EAN 5604547019942

DESBLOQUEIO 25mm ( Ø redondo) (2)  
Furação Universal

**5480**


EAN 5604547002326

DESBLOQUEIO 23mm (hexagonal) (2)  
Furação Universal

**5431**

EAN 5604547056329

DESBLOQUEIO 27mm (hexagonal) (2)  
Furação Universal



**5492**

EAN 5604547019935


DESBLOQUEIO descentrável 23mm (hexagonal) (2)  
Furação Universal  
Largura de trabalho mínima: 170mm  
Largura de trabalho máxima: 300mm



**6535**

EAN 5604547027558

LANÇA para motoenxada PUBERT  
Comprimento da lança: 245mm



**6540**

EAN 5604547004832

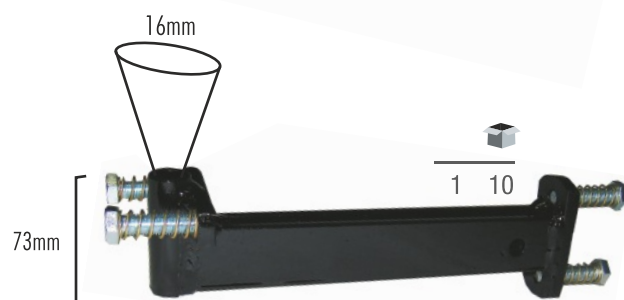
LANÇA para motoenxada LIKE modelos BIG / BOSS / FAMOSA  
Comprimento da lança: 338mm



**6537**

EAN 5604547029309


LANÇA para motoenxada HONDA / KUBOTA  
KONTA / LIKE  
Comprimento da lança: 285mm



**9359**

EAN 5604547044593

LANÇA descentrável HONDA / KONTA  
KUBOTA / LIKE  
Comprimento da lança: 450mm



As fotos podem não corresponder em rigor ao modelo referenciado.  
Peças não originais das marcas referidas.

**7028**

EAN 5604547036161

**SEMEADOR DE DISCO PARA MOTOENXADA**

Inclui: 3 discos (10, 13 e 15mm)




**7594**

EAN 5604547062597

**SEMEADOR + ADUBADOR PARA MOTOENXADA**

Inclui: 3 discos (10, 13 e 15mm)



**7595**

EAN 5604547062603

**SEMEADOR DE BATATAS PARA MOTOENXADA**



**8110**

EAN 5604547019393

**TUBO HEXAGONAL 22mmx30mm**

**8108**

EAN 5604547002876

**TUBO HEXAGONAL 23mmx32mm**

**9639**

EAN 5604547054363

**TUBO HEXAGONAL 26mmx35mm**

**8112**

EAN 5604547019409

**TUBO HEXAGONAL 27mmx35mm**

**9640**

EAN 5604547054370

**TUBO HEXAGONAL 28mmx36mm**

**8115**

EAN 5604547019416

**TUBO HEXAGONAL 30mmx40mm**

**9638**

EAN 5604547054356


**TUBO HEXAGONAL 32mmx40mm**

 Metro

 Metro

 Metro

 Metro



*As fotos podem não corresponder em rigor ao modelo referenciado.  
Peças não originais das marcas referidas.*



8412


EAN 5604547024083

FRESA KIPA 25mm (Ø redondo) (2)

Distância da extremidade até ao centro do furo: 20mm

Diâmetro do furo: 10mm

**APLICÁVEL ÀS MOTOENXADAS DE CORREIAS FRANCESAS E ITALIANAS**



4000


EAN 5604547058200

FRESA LIKE 23mm (hexagonal) (2)

Distância da extremidade até ao centro do furo: 55mm

Diâmetro do furo: 8mm / Diâmetro Guarda Pó: 65mm

**APLICÁVEL À MOTOENXADA ML500/ML750**



4007

EAN 5604547068865

FRESA LIKE 23mm (hexagonal) (2)

Distância da extremidade até ao centro do furo: 55mm

Diâmetro do furo: 8mm / Sem guarda pó

**APLICÁVEL À MOTOENXADA LIKE ML 1000**



6478

EAN 5604547018839

FRESA LIKE 27mm (hexagonal) (2)

Distância da extremidade até ao centro do furo: 50mm

Diâmetro do furo: 8mm / Aplicável à BOSS/BIG






**7160**

FACA MOTOENXADA SAFARY / GIRA / DAKAR / KONTA WM500

EAN 5604547002593

Kit de 24; furo 8mm




**7168**

FACA MOTOENXADA HELICOIDAL SAFARY / GIRA / DAKAR / KONTA WM500

EAN 5604547032484

Kit de 24; furo 8mm




**7165**

FACA MOTOENXADA BOSS - BIG;

EAN 5604547002609

Kit de 24; furo 10mm

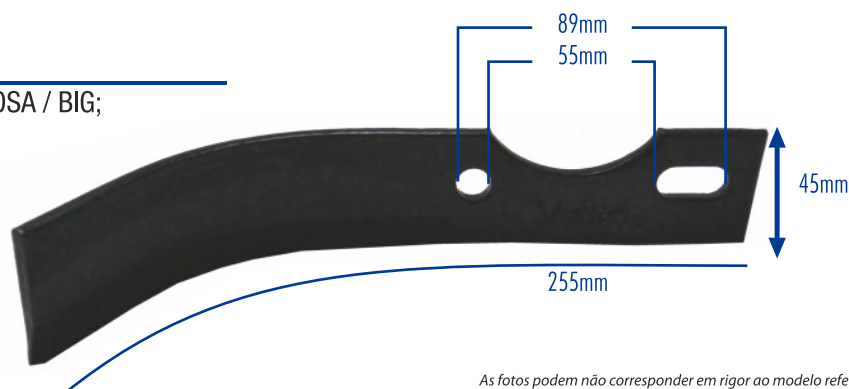


**7170**

FACA MOTOENXADA FAMOSA / BIG;

EAN 5604547002616

Kit de 24; furo 10mm



As fotos podem não corresponder em rigor ao modelo referenciado.  
Peças não originais das marcas referidas.




9480

FACA MOTOENXADA FORT MINI TIGRE

EAN 5604547048416

Kit de 24; furo 8mm




9476

FACA MOTOENXADA HONDA furação larga

EAN 5604547048379

Kit de 24; furo 8mm




9477

FACA MOTOENXADA FORT MINI TIGROTO

EAN 5604547048386

Kit de 24; furo 10mm




9481

FACA MOTOCULTIVADOR GOLDONI FORT

EAN 5604547048423

Kit de 20; furo 10mm








9483

FACA MOTOCULTIVADOR GRILO/GOLDONI

EAN 5604547048447

Kit de 24; furo 10mm



9482

FACA MOTOCULTIVADOR GOLDONI FORT CENTAURO

EAN 5604547048430

Kit de 16; furo 10mm




7514

FACA MOTOENXADA TEXAS/FERRARI/VALPADANA VM C14

EAN 5604547061163

Kit de 24; furo 10mm




9479

FACA MOTOCULTIVADOR VALPADANA 10CV

EAN 5604547048409

Kit de 24; furo 10mm




As fotos podem não corresponder em rigor ao modelo referenciado.  
Peças não originais das marcas referidas.



9684

FACA MOTOENXADA HONDA furação longa  
Kit de 24; furo 10mm


EAN 5604547055544



9685

FACA MOTOENXADA pequena furação curta  
Kit de 24; furo 8mm


EAN 5604547055575



4138

FACA MOTOCULTIVADOR LIKE MINITRISS / CAVALLI  
Kit de 20; furo 10mm


EAN 5604547042001



7134

FACA MOTOENXADA LIKE ML500 / ML750 / ML1000 KONTA K500

EAN 5604547066168




As fotos podem não corresponder em rigor ao modelo referenciado.  
Peças não originais das marcas referidas.



7166

EAN 5604547064157

FACA MOTOENXADA  
Fresa 25mm redondo 2020



54313216

EAN 5604547023017

DISCO LATERAL LIKE 25mm (redondo Macho), Diâmetro 200mm

9767

EAN 5604547058576

DISCO LATERAL LIKE ML500 23mm (hexagonal Macho), Diâmetro 245mm

8759

EAN 5604547038059

DISCO LATERAL KIPA 32mm (hexagonal Fêmea), Diâmetro 240mm

531936

EAN 5604547017917

DISCO LATERAL LIKE 27mm (hexagonal Fêmea), Diâmetro 270mm



9485

EAN 5604547048539

DISCO LATERAL Universal Simples, Diâmetro 240mm

9486

EAN 5604547048546

DISCO LATERAL Universal Simples, Diâmetro 270mm



56230586

EAN 5604547034372

DENTE duplo de ceifeira




7185

EAN 5604547002623

LÂMINA DE CEIFEIRA



1 25




53100056

EAN 5604547034389

LÂMINA DE CEIFEIRA GRANDE



1 25





- 5123105046** PENTE CEIFEIRA LIKE 150 / FORT MICRO  
EAN 5604547005303 com 15 lâminas pequenas
- 5123105076** PENTE CEIFEIRA BUSATIS LIKE 150 / FORT MICRO  
EAN 5604547021648 com 15 lâminas pequenas
- 534171256** PENTE CEIFEIRA LIKE ASINO / MINIGILLET 92cm  
EAN 5604547034365 com 17 lâminas pequenas
- 5123109426** PENTE CEIFEIRA LIKE / FORT 160/280  
EAN 5604547017405 com 20 lâminas pequenas
- 8225** PENTE CEIFEIRA LIKE JOLY / FORT  
EAN 5604547017399 com 21 lâminas pequenas
- 5LP5153016** PENTE CEIFEIRA LIKE ASINO / MINIGILLET 115cm  
EAN 5604547034396 c/ banho óleo 15 lâminas grandes

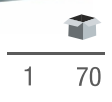
- 7191** REBITE saco 100g 5,5mm x13mm (Pequeno)  
EAN 5604547020948
- 9199** REBITE saco 100g 5,5mm x18mm (Grande)  
EAN 5604547039698



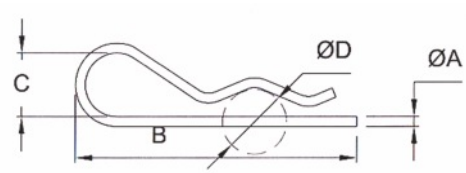
- 4557** CAVILHA 8mm c/ freio **PACK 10**  
EAN 5604547068100



- 5550** CAVILHA TIPO R 2mm **PACK 20**  
EAN 5604547002425
- 5560** CAVILHA TIPO R 3mm **PACK 20**  
EAN 5604547002432
- 5561** CAVILHA TIPO R 4mm **PACK 20**  
EAN 5604547052901
- 5562** CAVILHA TIPO R 5mm **PACK 20**  
EAN 5604547052918
- 5563** CAVILHA TIPO R 6mm **PACK 20**  
EAN 5604547069206



Código	A	B	C	D
5550	2	51	13	10-12
5560	3	61	18	12-16
5561	4	83	18	16-30
5562	5	108	30	20-35
5563	6	115	42	28-45



As fotos podem não corresponder em rigor ao modelo referenciado. Peças não originais das marcas referidas.

**5510**

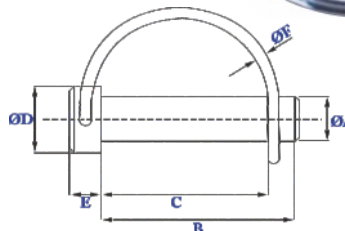

EAN 5604547002388

CAVILHA ELÁSTICA 45 x 8mm **PACK 20****5520**

EAN 5604547002395

CAVILHA ELÁSTICA 45 x 10mm **PACK 20****5530**

EAN 5604547002401

CAVILHA ELÁSTICA 65 x 8mm **PACK 20****Código****A B C D E**

5510 8 45 38 1.5 7

5520 10 45 35 1.8 8

5530 8 65 58 1.5 7

**5512**

EAN 5604547035119

CAVILHA ELÁSTICA 33 x 7mm **PACK 20****5509**

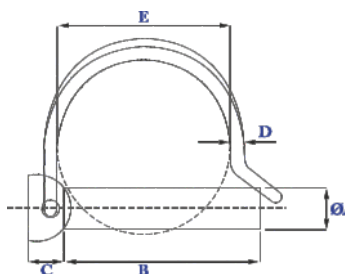
EAN 5604547035102

CAVILHA ELÁSTICA 33 x 8mm **PACK 20****5508**

EAN 5604547035096

CAVILHA ELÁSTICA 37 x 8mm **PACK 20****5515**

EAN 5604547024687

CAVILHA ELÁSTICA 33 x 10mm **PACK 20****Código****A B C D E**

5512 7 33 6 2.5 34

5509 8 33 6 2.5 34

5508 8 37 6 2.7 38

5515 10 33 6 2.5 34

**5541**

EAN 5604547069190

CAVILHA ELÁSTICA DE TRATOR 41 x 4.5mm **PACK 20****5513**

EAN 5604547046214

CAVILHA ELÁSTICA DE TRATOR 45 x 6mm **PACK 20****5540**

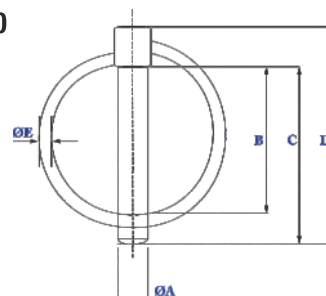
EAN 5604547002418

CAVILHA ELÁSTICA DE TRATOR 45 x 8mm **PACK 20****5507**

EAN 5604547035089

CAVILHA ELÁSTICA DE TRATOR 45 x 10mm **PACK 20****5516**

EAN 5604547052895

CAVILHA ELÁSTICA DE TRATOR 45 x 11mm **PACK 20****Código****A B C D E**

5541 4.5 33.0 41 51 3.0

5513 6 36.5 45 54 3.2

5540 8 36.5 45 54 3.3

5507 10 36.5 45 56 3.5

5516 11 36.5 45 56 3.5

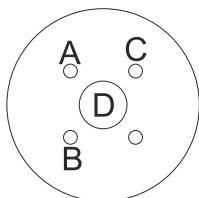


**RODAS**  
*Ruedas/Wheels*

7058

EAN 5604547036178

RODA PNEUMÁTICA - (par), c/ rasto de trator 3.50-6  
**Furação FIAT**  
2PR



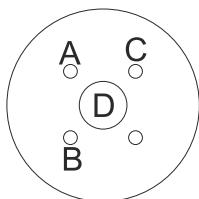
$A \leftrightarrow B = 70\text{mm}$   
 $B \leftrightarrow C = 100\text{mm}$   
 $D = \varnothing 58\text{mm}$



7055

EAN 5604547002197

RODA PNEUMÁTICA - (par), c/ rasto de trator 4.00-8  
**Furação FIAT**  
4PR



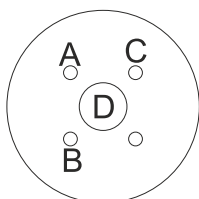
$A \leftrightarrow B = 70\text{mm}$   
 $B \leftrightarrow C = 100\text{mm}$   
 $D = \varnothing 58\text{mm}$



8269

EAN 5604547020221

RODA PNEUMÁTICA - (par),  
c/ rasto de trator 4.00-8 ; c/ eixos fixos 23mm  
Comprimento dos eixos: 155mm  
**Furação BALILA - JAPONESA/CHINESA**



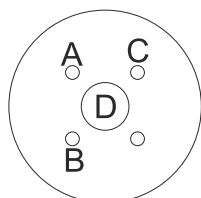
$A \leftrightarrow B = 78\text{mm}$   
 $B \leftrightarrow C = 110\text{mm}$   
 $D = \varnothing 70\text{mm}$



3949

EAN 5604547070097

RODA PNEUMÁTICA - (par),  
c/ rasto de trator 5.00-8 ; c/ eixos fixos 23mm  
Comprimento dos eixos: 155mm  
**Furação BALILA - JAPONESA/CHINESA**



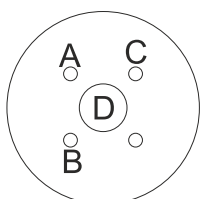
$A \leftrightarrow B = 78\text{mm}$   
 $B \leftrightarrow C = 110\text{mm}$   
 $D = \varnothing 70\text{mm}$



7060

EAN 5604547002203

RODA PNEUMÁTICA - (par), c/ rasto de trator  
16/6.50-8 especial  
**Furação BALILA - JAPONESA/CHINESA**  
**4PR**



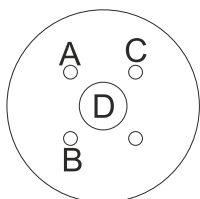
$A \leftrightarrow B = 78\text{mm}$   
 $B \leftrightarrow C = 110\text{mm}$   
 $D = \varnothing 70\text{mm}$



7070

EAN 5604547002227

RODA PNEUMÁTICA - (par), c/ rasto de trator 5.00-10  
**Furação FIAT**  
**6PR**



$A \leftrightarrow B = 70\text{mm}$   
 $B \leftrightarrow C = 100\text{mm}$   
 $D = \varnothing 58\text{mm}$



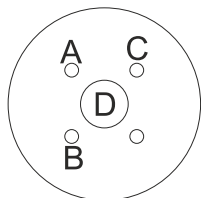





**7036**

EAN 5604547070110

RODA DE FERRO 370x120mm (par)  
**Furação BALILA - JAPONESA/CHINESA**



A ↔ B = 78mm  
B ↔ C = 110mm  
D = ∅ 70mm



**7032**

EAN 5604547029798

RODA DE FERRO 340 x 80mm (par)  
**Furação FIAT**

**7033**

EAN 5604547029804

RODA DE FERRO 340 x 100mm (par)  
**Furação FIAT**

**9515**

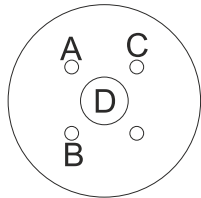
EAN 5604547049901

RODA DE FERRO 400 x 100mm (par)  
**Furação FIAT**


**7034**

EAN 5604547037168

RODA DE FERRO 500 x 100mm (par)  
**Furação FIAT**



A ↔ B = 70mm  
B ↔ C = 100mm  
D = ∅ 58mm



**7083**

EAN 5604547032705

RODA DE TRANSPORTE Vulgar (par)  
**Diâmetro da Roda: 420mm**  
**Distancia entre furos: 104mm**



**9366**

EAN 5604547044715

RODA CARRO MOTOR REGA / BETONEIRA  
**Diâmetro da Roda: 250mm**  
**Diâmetro do Furo: 20mm**



9217

EAN 5604547040007

RODA PNEU 3.50-8 (CARRO DE MÃO)

**PNEU: 4PR**

**Diâmetro do Eixo: 20mm**

**Comprimento do Eixo: 245mm**



1 96

9393

EAN 5604547045903

RODA POLIURETANO 3.50-8 (CARRO DE MÃO)

**Cor: Amarela**

**Diâmetro do Eixo: 20mm**

**Comprimento do Eixo: 245mm**



1 96

8417

EAN 5604547025271

RODA PNEU 3.50-8 CARRINHO c/ ROLAMENTOS

**PNEU: 4PR**

**Diâmetro do Furo: 20mm**

**Comprimento do Furo: 70mm**



1 4

9510

EAN 5604547049840

ROLAMENTO RODA CARRINHO 3.50-8





9641

EAN 5604547054509

RODA POLIURETANO 3.00-4 c/ CASQUILHO E ROLAMENTO DE AGULHAS

Cor: Preta

Diâmetro do Furo: 16mm

Comprimento do Furo: 75mm



1 10

8418

EAN 5604547052390

RODA PNEU 3.00-4 (jante metálica) c/ ROLAMENTO

Diâmetro do Furo: 20mm

Comprimento do Furo: 70mm



1 10

9306

EAN 5604547047754

RODA POLIURETANO 3.00-4 c/ CASQUILHO E ROLAMENTO DE AGULHAS

Cor: Amarela

Diâmetro do Furo: 20mm

Comprimento do Furo: 75mm



1 10

7926

EAN 5604547037151

PNEU + CÂMARA - 3.00-4 4PR Válvula Curva



1 10



**9394**

EAN 5604547045910

PNEU + CÂMARA - 3.50-8 6PR



1 10

**7100**

EAN 5604547002449

PNEU + CÂMARA - Rasto de trator - 3.50-6 2PR

**7105**

EAN 5604547002456

PNEU + CÂMARA - Rasto de trator - 4.00-8 4PR

**7110**

EAN 5604547002463

PNEU + CÂMARA - Rasto de trator - 16/6.50-8 4PR

**7120**

EAN 5604547002487

PNEU + CÂMARA - Rasto de trator - 5.00-10 6PR

**7125**

EAN 5604547002494

PNEU + CÂMARA - Rasto de trator - 5.00-12 6PR

**7130**

EAN 5604547002500

PNEU + CÂMARA - Rasto de trator - 6.50/80-12 6PR



**7701**

EAN 5604547037120

CÂMARA DE AR - 3.00-4 (válvula curva)

**7817**

EAN 5604547063648

CÂMARA DE AR - 3.50-6

**7707**

EAN 5604547037137

CÂMARA DE AR - 3.50-8

**7700**

EAN 5604547005709

CÂMARA DE AR - 4.00-8

**7822**

EAN 5604547063679

CÂMARA DE AR - 16.650-8

**7710**

EAN 5604547005723

CÂMARA DE AR - 4.00 / 4.50-10

**7824**

EAN 5604547063693

CÂMARA DE AR - 5.00/6.50/80-12





## **TESOURAS**

*Tijeras / Pruning Shears*

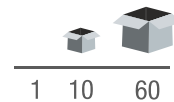


9679

TESOURA DE VINDIMA KIPA 190mm

EAN 5604547055230

Capacidade de corte: 8mm

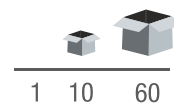


9433

TESOURA DE VINDIMA KIPA 185mm

EAN 5604547048195

Capacidade de corte: 15mm

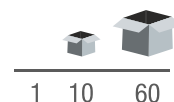


9432

TESOURA PODA ERGONÓMICA KIPA 230mm

EAN 5604547048188

Capacidade de corte: 20mm

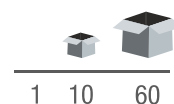


9431

TESOURA PODA KIPA 225mm

EAN 5604547048171

Capacidade de corte: 20mm

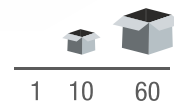


9796

TESOURA PODA KIPA alumínio 200mm

EAN 5604547059801

Capacidade de corte: 15mm

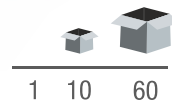




9430

TESOURA PODA KIPA alumínio 215mm  
Capacidade de corte: 20mm

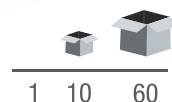
EAN 5604547048164



9436

TESOURA PODA LW KIPA 205mm  
Capacidade de corte: 18mm  
Abertura de corte regulável

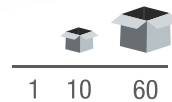
EAN 5604547052185



9437

TESOURA PODA L2 KIPA 210mm  
Capacidade de corte: 18mm  
Abertura de corte regulável

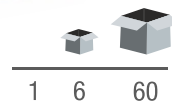
EAN 5604547052192



9245

TESOURA PODA SANYO METAL ZS-210 TOP PROFESSIONAL Japonesa  
Lâmina substituível 210mm  
Capacidade de corte: 18mm

EAN 5604547040625





9370

TESOURA DE ENXERTIA

EAN 5604547044753

Inclui:

2 lâminas extra  
c/ ângulos de corte diferentes



1 20

9681

TESOURA PODA alta KIPA 780mm

EAN 5604547055247

Capacidade de corte: 45mm



1 6

9724

TESOURA PODA alta KIPA BYPASS

EAN 5604547056299

telescópica 660mm a 950mm  
Capacidade de corte: 40mm



1 6 12

9725

TESOURA PODA alta KIPA BATENTE

EAN 5604547056305

telescópica 660mm a 950mm  
Capacidade de corte: 50mm



1 6 12





9830

TESOURA KIPA CORTA SEBES 600mm

EAN 5604547063853



1 6

9369

SERROTE KIPA 35cm

EAN 5604547044746 c/ capa de proteção e fixação



1 12 60

9819

SERROTE DE PODA EM ALTURA c/ CABO EXTENSÍVEL

EAN 5604547060562 até 2,50mt



1 12

5992

LÂMINA DE SERROTE PODA EM ALTURA

EAN 5604547064348





9820

SERROTE DE PODA EM ALTURA c/ TESOURA

EAN 5604547060579



1 25

9821

CABO EXTENSÍVEL PARA SERROTE DE PODA até 3,00mt

EAN 5604547060616



9595

BOLSA FIO EMPA cores sortidas

EAN 5604547055605



1 10

9128

FIO EMPA Unidade

EAN 5604547035829

C9128

FIO EMPA CAIXA 15 UNIDADES Kg

EAN 5604547040908



1 10

9584

LÂMINA DE TESOURA 9437/3182B-1T PODA 210mm

EAN 5604547053496



9245-L

LÂMINA DE TESOURA SANYO METAL ZS 210mm

EAN 5604547054936





9218

EAN 5604547040021

LÂMINA DE TESOURA 3169/9432 ERGONÓMICA 230mm



9219

EAN 5604547040038

LÂMINA DE TESOURA 3169-1 ERGONÓMICA 210mm



9220

EAN 5604547040045

LÂMINA DE TESOURA 3164 PODA 220mm



9221

EAN 5604547040052

LÂMINA DE TESOURA 3163/9431 PODA 225mm



9222

EAN 5604547040069

LÂMINA DE TESOURA 9680/3163-1 PODA 205mm



9412

EAN 5604547047013

LÂMINA DE TESOURA 9681/7116-2 PODA ALTA



9582

EAN 5604547053472

LÂMINA DE TESOURA 9430/3103A-1 PODA 215mm



9583

EAN 5604547053489

LÂMINA DE TESOURA 9436/3182A PODA 205mm





9223

MOLA e BATENTES TESOURA 3169 / 9432

EAN 5604547040076



9224

MOLA e BATENTES TESOURA 3164

EAN 5604547040083



9225

MOLA e BATENTES TESOURA 3163 / 9431

EAN 5604547040090



9226

MOLA e BATENTES TESOURA  
807 / 9433 / 9679 / 807-1

EAN 5604547040106



9581

MOLA e BATENTES TESOURA  
9430 / 3103A-1/ 9436 / 9437

EAN 5604547053465



9245-M

MOLA e BATENTES TESOURA  
SANYO METAL ZS 210mm

EAN 5604547054943



9797

MOLA BATENTES TESOURA  
Alumínio 200mm

EAN 5604547059818





**SOLUÇÕES**  
**PARA AZEITONA**  
*Soluciones para Aceituna*  
*Olive Solutions*



9414

VARA VAREJADORA 2,10 metros

EAN 5604547047037

9415

VARA VAREJADORA 2,50 metros

EAN 5604547047044

9416

VARA VAREJADORA 3 metros

EAN 5604547047051

9516

VARA VAREJADORA 3,50 metros

EAN 5604547050006



28030006

RIPADOR DE AZEITONA c/ cabo TELESCÓPICO 1 a 2 metros

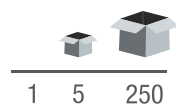
EAN 8025721033108



5587

RIPADOR DE AZEITONA c/ 9 dentes

EAN 5604547031685



5604

RIPADOR DE AZEITONA c/ 9 dentes **PACK 120**

EAN 5604547067905



5599

RETALHADOR DE AZEITONA TUBO

EAN 5604547047150

Lâminas em aço




1 25

5589

RETALHADOR DE AZEITONA MANUAL p/ FIXAR

EAN 5604547043183

Lâminas dentadas



1 8

9795

RETALHADOR DE AZEITONA MANUAL c/ pés

EAN 5604547059764

Lâminas dentadas



1 2 8

9882

BRITADOR DE AZEITONA MANUAL

EAN 5604547066847



1 4

9883

QUEBRA NOZES / FRUTOS SECOS

EAN 5604547066830




1 10

As fotos podem não corresponder em rigor ao modelo referenciado.  
Peças não originais das marcas referidas.

**MEOGI215** INTERRUPTOR varejador LIKE 300 / 500 / 700 / CICLONE  
EAN 5604547035843



**3950** INTERRUPTOR varejador LIKE BRAVO  
EAN 5604547070103



**2428-0022** SEMI-ESFERA VIBRANTE varejador MARTINO LIGHT  
EAN 5604547028357



**2428-0064** PENTE SUPERIOR varejador MARTINO ÓLEO  
EAN 5604547041288

**2428-0065** PENTE INFERIOR varejador MARTINO ÓLEO  
EAN 5604547041295



**5598** PENTE varejador LIKE 300  
EAN 5604547044951



**25K5588** PENTE varejador KONTA 140  
EAN 5604547036468



**5594** KIT 8 PEÇAS DE REFORÇO de haste de carbono  
varejador LIKE 500 / TORNADO / CICLONE / BRAVO  
EAN 5604547044920



*As fotos podem não corresponder em rigor ao modelo referenciado.  
Peças não originais das marcas referidas.*





0193.0120

EAN 5604547044364

HASTE DE RESINA pequena varejador CAMPAGNOLA ALICE



0193.0124

EAN 5604547044357

HASTE DE RESINA grande varejador CAMPAGNOLA ALICE



A2100

EAN 5604547053076

HASTE DE CARBONO 5x260mm  
VAREJADOR ADRIAN



9072

EAN 5604547054974

HASTE DE CARBONO 5x350mm (PACK 10)  
adaptável VAREJADOR ZANON

9073

EAN 5604547054981

HASTE DE CARBONO 4,5x370mm (PACK 10)  
adaptável VAREJADOR ZANON / MAKITA

9060

EAN 5604547053182

HASTE DE CARBONO CENTRAL 4,5x170mm  
VAREJADOR LIKE

9074

EAN 5604547054998

HASTE DE CARBONO 5x380mm (PACK 10)  
adaptável VAREJADOR STIHL



9075

EAN 5604547055001

HASTE DE CARBONO 4,5x325mm (PACK 10)  
adaptável VAREJADOR AIMA / TWIST



9076

EAN 5604547058026

HASTE DE CARBONO 5x353mm (PACK 10)  
adaptável VAREJADOR LIKE 500 / 700 / CICLONE / BRAVO



5597

EAN 5604547044944

HASTE DE CARBONO 350mm VAREJADOR LIKE 500 / 700 / CICLONE / BRAVO



9587

EAN 5604547053953

BORRACHA GANCHO  
adaptável VAREJADOR CIFARELLI




  
1 140

4180

EAN 5604547068957

BORRACHA GANCHO  
adaptável VAREJADOR CIFARELLI  
(novo modelo)




  
1 140

9588

EAN 5604547054400

BORRACHA GANCHO  
adaptável VAREJADOR STIHL



  
1 80

8596

EAN 5604547064232

AMORTECEDOR DE BORRACHA CÔNICO  
adaptável varejador CAMPAGNOLA EL TORO



8597

EAN 5604547064249

AMORTECEDOR DE BORRACHA CILÍNDRICO  
adaptável varejador CAMPAGNOLA EL TORO



8598

EAN 5604547064256

BORRACHA PROTEÇÃO  
adaptável varejador CAMPAGNOLA EL TORO



**2428-1001**

EAN 5604547035478

MOTOR VAREJADOR MARTINO OLEO / CASTELLARI



**MEOGIX013**

EAN 5604547039612

MOTOR VAREJADOR LIKE 300/500/700/VENDAVAL/TORNADO

**MEOGIX313**

EAN 5604547054646

MOTOR VAREJADOR LIKE CICLONE



**6146.0035**

EAN 5604547054530

MOTOR VAREJADOR CAMPAGNOLA ALICE  
(sem escovas 12V)



**6146.0041**

EAN 5604547060746

MOTOR VAREJADOR CAMPAGNOLA ALICE  
(sem escovas 58V)



As fotos podem não corresponder em rigor ao modelo referenciado.  
Peças não originais das marcas referidas.



**ATENÇÃO**  
NÃO UTILIZAR SEM ÁGUA ANTES DE  
LIGAR O MOTOR DE INICIAÇÃO  
NÃO UTILIZAR SEM ÁGUA ANTES DE  
LIGAR O MOTOR DE INICIAÇÃO  
NÃO UTILIZAR SEM ÁGUA ANTES DE  
LIGAR O MOTOR DE INICIAÇÃO

**WB25CX**

DESIGNAÇÃO	DADOS
ENTRADA	38mm
SADA	50mm
ALTURA MAX.(M)	29m
SUÇÇÃO MAX.(M)	7m
CAPACIDADE (LN)	13.000Lh
MOTOR	142F
POTÊNCIA	49cc
PESO (Kg)	10,7Kg




**REGA**  
Riega / Watering

**70FSB001**

**CANHÃO MP 1"**

EAN 5604547037175

Inclui 4 bicos




Diâmetro do bico	Pressão	Alcance	Capacidade		Dados para 1 Canhão		Disposição em quadrado			Disposição em Triângulo			
					S	I	D	S	I	D	D <sub>1</sub>	S	I
					Área de cobertura	Intensidade por hora	Distância entre Canhões	Área de cobertura	Intensidade por hora	Distância entre Canhões	Distância entre 2 Canhões contínuos	Área de cobertura	Intensidade por hora
mm	atm	m	l/m	m <sup>3</sup> /h	m <sup>2</sup>	mm/h	m	m <sup>2</sup>	mm/h	m	m	m <sup>2</sup>	mm/h
4	1,5	13,0	46	2,7	530	5,0	18	324	8,3	22	19	418	6,4
	2	15,0	54	3,2	706	4,5	21	441	7,3	25	22	550	5,8
	3	17,0	66	3,9	907	4,2	24	576	6,7	29	25	725	5,4
6,5	4	18	77	4,6	1017	4,5	25	625	7,3	31	27	837	5,4
	1,5	15	69	4,1	660	6,2	20	400	10,2	25	21	525	7,8
	2	17	79	4,7	854	5,5	23	529	8,9	28	24	672	7,0
8	3	18	96	5,7	1017	5,6	25	625	9,2	31	27	837	6,8
	4	19,0	112	6,7	1134	5,9	26	676	9,9	32	28	986	6,8
	2	16	96	5,7	804	7,0	22	484	11,7	27	24	648	8,8
4	2	17	110	6,6	907	7,2	24	576	11,4	29	25	725	9,1
	3	19,5	134	8,0	1193	6,7	27	729	10,9	33	29	957	8,3
	4	21,0	156	9,3	1385	6,7	29	841	11,0	36	31	1116	8,3

**70FSB114**

**CANHÃO MP 1.1/4"**

EAN 5604547037199

Inclui 4 bicos



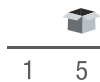
Diâmetro do bico	Pressão	Alcance	Capacidade		Dados para 1 Canhão		Disposição em quadrado			Disposição em Triângulo			
					S	I	D	S	I	D	D <sub>1</sub>	S	I
					Área de cobertura	Intensidade por hora	Distância entre Canhões	Área de cobertura	Intensidade por hora	Distância entre Canhões	Distância entre 2 Canhões contínuos	Área de cobertura	Intensidade por hora
mm	atm	m	l/m	m <sup>3</sup> /h	m <sup>2</sup>	mm/h	m	m <sup>2</sup>	mm/h	m	m	m <sup>2</sup>	mm/h
7,5	1,5	16,5	62	3,7	855	4,3	23	529	7,0	28	24	672	5,5
	2	17,5	71	4,2	962	4,4	24	576	7,3	30	26	780	5,4
4	3	19,5	87	5,2	1194	4,3	27	729	7,1	33	29	957	5,4
	4	21	100	6,0	1384	4,3	29	841	7,1	36	31	1116	5,4
8	1,5	17	76	4,5	908	4,9	24	576	7,8	29	25	725	6,2
	2	18	88	5,3	1017	5,2	25	625	8,5	31	27	837	6,3
4	3	20	107	6,4	1256	5,0	28	784	8,2	34	30	1020	6,3
	4	21,5	124	7,4	1451	5,0	30	900	8,2	37	32	1184	6,2
10	2	19	106	6,4	1134	5,6	26	676	9,5	32	28	896	7,1
	3	21	130	7,8	1384	5,6	29	841	9,3	36	31	1116	7,0
4	4	22,5	151	9,0	1590	5,7	32	1024	8,8	39	34	1326	6,8
	5	23,5	170	10,2	1734	5,9	33	1089	9,3	40	35	1400	7,3
12	2	21,0	149	8,9	1384	6,4	29	841	10,6	36	31	1116	8,0
	3	23,5	182	10,9	1734	6,3	33	1089	10,0	40	35	1400	7,8
4	4	26	211	12,6	2123	5,9	36	1296	9,7	44	39	1716	7,3
	5	28	236	14,2	2461	5,8	39	1521	9,3	48	42	2016	7,0

**70FSB112** CANHÃO MP 1.1/2”  
EAN 5604547037182 Inclui 4 bicos



U Diâmetro do bico	P Pressão	G Alcance	Q Capacidade		Dados para 1 Canhão		Disposição em quadrado		Disposição em Triângulo				
					S Área de cobertura	I Intensidade por hora	D Distância entre Canhões	S Área de cobertura	I Intensidade por hora	D Distância entre Canhões	D <sub>1</sub> Distância entre 2 Canhões contínuos	S Área de cobertura	I Intensidade por hora
mm	atm	m	l/m	m <sup>3</sup> /h	m <sup>2</sup>	mm/h	m	m <sup>2</sup>	mm/h	m	m	m <sup>2</sup>	mm/h
7,5	1,5	16,5	62	3,7	855	4,3	23	529	7,0	28	24	672	5,5
	2	17,5	71	4,2	962	4,4	24	576	7,3	30	26	780	5,4
	3	19,5	87	5,2	1194	4,3	27	729	7,1	33	29	957	5,4
4	4	21	100	6,0	1384	4,3	29	841	7,1	36	31	1116	5,4
	1,5	17	76	4,5	908	4,9	24	576	7,8	29	25	725	6,2
	2	18	88	5,3	1017	5,2	25	625	8,5	31	27	837	6,3
8	3	20	107	6,4	1256	5,0	28	784	8,2	34	30	1020	6,3
	4	21,5	124	7,4	1451	5,0	30	900	8,2	37	32	1184	6,2
	2	19	106	6,4	1134	5,6	26	676	9,5	32	28	896	7,1
10	3	21	130	7,8	1384	5,6	29	841	9,3	36	31	1116	7,0
	4	22,5	151	9,0	1590	5,7	32	1024	8,8	39	34	1326	6,8
	5	23,5	170	10,2	1734	5,9	33	1089	9,3	40	35	1400	7,3
12	2	21,0	149	8,9	1384	6,4	29	841	10,6	36	31	1116	8,0
	3	23,5	182	10,9	1734	6,3	33	1089	10,0	40	35	1400	7,8
	4	26	211	12,6	2123	5,9	36	1296	9,7	44	39	1716	7,3
5	28	236	14,2	2461	5,8	39	1521	9,3	48	42	2016	7,0	

**70FSB002** CANHÃO MP 2”  
EAN 5604547056794 Inclui 4 bicos

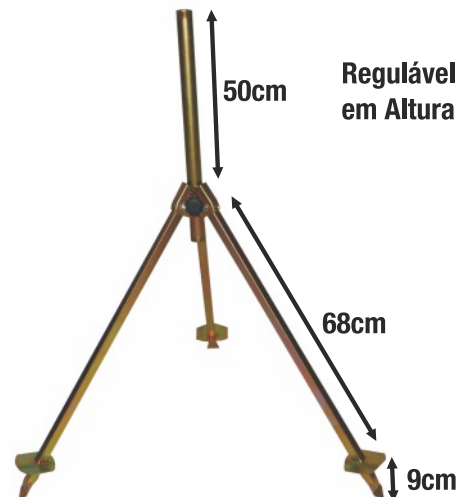


U Diâmetro do Bico	P Pressão	G Alcance	Q Capacidade	
mm	atm	m	l/m	m <sup>3</sup> /h
9	2	20	180	10,8
12	3	27	240	14,4
	4	30	270	16,2
9	2	25	230	13,8
	3	32	290	17,4
14	4	34	345	20,7
	9	2	26	275
16	3	33	340	20,4
	4	35	410	24,6
9	2	27	315	18,9
	3	33	345	20,7
	4	35	410	24,6

7161

SUPORTE CANHÃO 1"

EAN 5604547066403



7192

SUPORTE CANHÃO REFORÇADO 1.1/4" (altura max. 1,90m)

EAN 5604547038097

7193

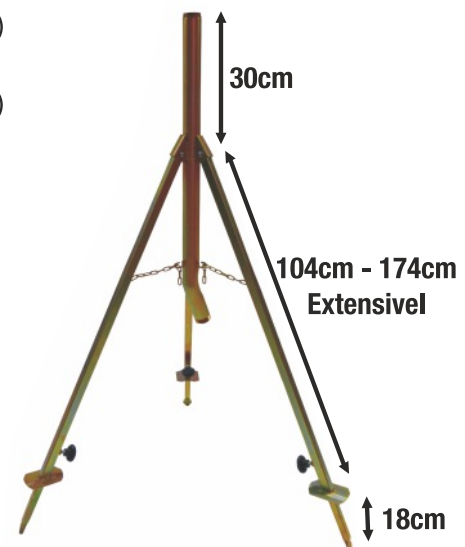
SUPORTE CANHÃO REFORÇADO 1.1/2" (altura max. 1,90m)

EAN 5604547038103

9606

SUPORTE CANHÃO REFORÇADO 2" (altura max. 1,90m)


EAN 5604547051195



2125

CARRO c/ 1 roda p/ motobomba gasolina

EAN 5604547029958



**9327**

EAN 5604547043701

CHUPADOR c/ junção em metal  
para motobomba autoferrante 25mm 7 metros

**9326**

EAN 5604547043688

CHUPADOR c/ junção em metal  
para motobomba autoferrante 38mm 7 metros

**9325**

EAN 5604547043671

CHUPADOR c/ junção em metal  
para motobomba autoferrante 50mm 7 metros



**JUNÇÃO LATÃO  
+  
RALO PLÁSTICO**

**9124**

EAN 5604547035775

TUBO SUCÇÃO 25mm 7metros

**9120**

EAN 5604547035737

TUBO SUCÇÃO 25mm 50metros

**9125**

EAN 5604547035782

TUBO SUCÇÃO 35mm 7metros

**9121**

EAN 5604547035744

TUBO SUCÇÃO 35mm 50metros

**8284**

EAN 5604547025172

TUBO SUCÇÃO 38mm 7metros

**8286**

EAN 5604547025196

TUBO SUCÇÃO 38mm 50metros

**9126**

EAN 5604547035799

TUBO SUCÇÃO 42mm 7metros

**9122**

EAN 5604547035751

TUBO SUCÇÃO 42mm 50metros

**8281**

EAN 5604547025141

TUBO SUCÇÃO 50mm 7metros

**8282**

EAN 5604547025158

TUBO SUCÇÃO 50mm 50metros

**9127**

EAN 5604547035805

TUBO SUCÇÃO 53mm 7metros

**9123**

EAN 5604547035768

TUBO SUCÇÃO 53mm 50metros

**9250**

EAN 5604547041110

TUBO SUCÇÃO 67mm 7metros



**Temperatura de utilização -5 / +55°C**  
**Vácuo 0,6 Bar**



**9440**

EAN 5604547047600

MANGA KIPA 25mm 25 metros

**9442**

EAN 5604547047624

MANGA KIPA 38mm 25 metros

**9579**

EAN 5604547053441

MANGA KIPA 45mm 25 metros

**9580**

EAN 5604547053458

MANGA KIPA 50mm 25 metros

**9441**

EAN 5604547047617

MANGA KIPA 25mm 50 metros

**9443**

EAN 5604547047631

MANGA KIPA 38mm 50 metros

**9444**

EAN 5604547047648

MANGA KIPA 45mm 50 metros

**9445**

EAN 5604547047655

MANGA KIPA 50mm 50 metros



**ESPECIFICAÇÕES**

Pressão de Trabalho (bar)	5 Bar
Pressão de Rotura (bar)	15 Bar

**REFORÇADA**

**9255**

EAN 5604547041721

MANGA KIPA 25mm 25 metros REFORÇADA

**9257**

EAN 5604547041745

MANGA KIPA 38mm 25 metros REFORÇADA

**9574**

EAN 5604547053397

MANGA KIPA 45mm 25 metros REFORÇADA

**9576**

EAN 5604547053410

MANGA KIPA 55mm 25 metros REFORÇADA

**9256**

EAN 5604547041738

MANGA KIPA 25mm 50 metros REFORÇADA

**9258**

EAN 5604547041752

MANGA KIPA 38mm 50 metros REFORÇADA

**9259**

EAN 5604547041769

MANGA KIPA 45mm 50 metros REFORÇADA

**9260**

EAN 5604547041776

MANGA KIPA 50mm 50 metros REFORÇADA

**9261**

EAN 5604547041783

MANGA KIPA 55mm 50 metros REFORÇADA



**REFORÇADA**

**ESPECIFICAÇÕES**

Pressão de Trabalho (bar)	7 Bar
Pressão de Rotura (bar)	21 Bar

9807

MANGA KIPA 25mm 25mt tipo bombeiro

EAN 5604547060357



**ESPECIFICAÇÕES**

Pressão de Trabalho (bar)	8 Bar
Pressão de Rotura (bar)	24 Bar

9723

PISTOLA TIPO BOMBEIRO PRO  
c/ junção rápida 25mm

EAN 5604547068308





<b>8228</b> EAN 5604547035614	MANGUEIRA JARDIM KIPA 5/8 SL 15 Metros	<b>ESPECIFICAÇÕES</b>
<b>8229</b> EAN 5604547035621	MANGUEIRA JARDIM KIPA 5/8 SL 25 Metros	Diâmetro Interior 15mm
<b>9109</b> EAN 5604547035638	MANGUEIRA JARDIM KIPA 5/8 SL 50 Metros	Espessura 2mm
		Pressão de Rotura 31 bar
		Pressão de Trabalho 10 bar
		Peso p/ metro 0,130Kg/m

<b>9114</b> EAN 5604547035676	MANGUEIRA JARDIM KIPA 3/4 15 Metros	<b>ESPECIFICAÇÕES</b>
<b>9115</b> EAN 5604547035683	MANGUEIRA JARDIM KIPA 3/4 25 Metros	Diâmetro Interior 19mm
<b>9116</b> EAN 5604547035690	MANGUEIRA JARDIM KIPA 3/4 50 Metros	Espessura 2,8mm Reforçada
		Pressão de Rotura 26 bar
		Pressão de Trabalho 8 bar
		Peso p/ metro 0,240Kg/m

<b>9117</b> EAN 5604547035706	MANGUEIRA JARDIM KIPA 1" 15 Metros	<b>ESPECIFICAÇÕES</b>
<b>9118</b> EAN 5604547035713	MANGUEIRA JARDIM KIPA 1" 25 Metros	Diâmetro Interior 25mm
<b>9119</b> EAN 5604547035720	MANGUEIRA JARDIM KIPA 1" 50 Metros	Espessura 3,2mm Reforçada
		Pressão de Rotura 26 bar
		Pressão de Trabalho 8 bar
		Peso p/ metro 0,400Kg/m

<b>9656</b> EAN 5604547054875	MANGUEIRA JARDIM KIPA 3/4 TOP 25 Metros
----------------------------------	---

ESPECIFICAÇÕES	
Diâmetro Interior	19mm
Espessura	2,6mm
Pressão de Rotura	24 bar
Pressão de Trabalho	8 bar
Peso p/ metro	0,280Kg/m

MANGUEIRA ABORRACHADA c/ SISTEMA ANTITORÇÃO



**6713**

EAN 5604547018457

**ABRAÇADEIRA DE APERTO RÁPIDO 16mm**



1 100

**9493**

EAN 5604547048850

**ABRAÇADEIRA 1/4" (8-16mm) SEM FIM**

1 100

**9802**

EAN 5604547060210

**ABRAÇADEIRA 3/8" (12-22mm) SEM FIM**

1 100

**9494**

EAN 5604547048867

**ABRAÇADEIRA 1/2" (16-27mm) SEM FIM**

1 100

**9495**

EAN 5604547048874

**ABRAÇADEIRA 3/4" (20-32mm) SEM FIM**

1 100

**9496**

EAN 5604547048881

**ABRAÇADEIRA 1" (25-40mm) SEM FIM**

1 100

**9497**

EAN 5604547048898

**ABRAÇADEIRA 1.1/2" (32-50mm) SEM FIM**

1 100

**8034**

EAN 5604547030589

**ABRAÇADEIRA 1.3/4" (40-60mm) SEM FIM**

1 50

**8038**

EAN 5604547030596

**ABRAÇADEIRA 2" (50-70mm) SEM FIM**

1 50

**9315**

EAN 5604547042780

**ABRAÇADEIRA 2.1/2" (60-80mm) SEM FIM**

1 50



**9498**

EAN 5604547048904

**ABRAÇADEIRA 1" (30-40mm) TIPO HÉRCULES**

**9499**

EAN 5604547048911

**ABRAÇADEIRA 1.1/4" (37-45mm) TIPO HÉRCULES**

**9500**

EAN 5604547048928

**ABRAÇADEIRA 1.1/2" (45-55mm) TIPO HÉRCULES**

**9502**

EAN 5604547048935

**ABRAÇADEIRA 2" (58-68mm) TIPO HÉRCULES**

**9503**

EAN 5604547048942

**ABRAÇADEIRA 2.1/2" (70-82mm) TIPO HÉRCULES**



1 50

**7461**

EAN 5604547046436

**ANILHA VEDAÇÃO MEIA JUNÇÃO 25mm (1)**

**7467**

EAN 5604547046740

**ANILHA VEDAÇÃO MEIA JUNÇÃO 38mm (2)**

**7468**

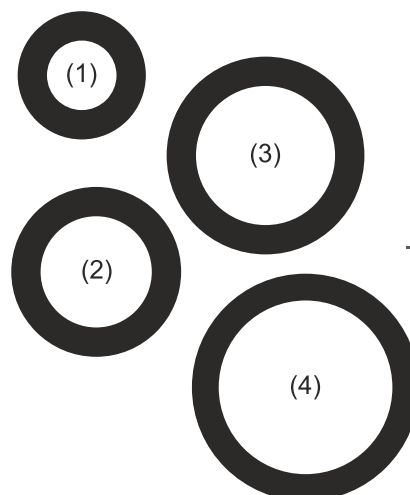
EAN 5604547046757

**ANILHA VEDAÇÃO MEIA JUNÇÃO 50mm (3)**

**9078**

EAN 5604547064294

**ANILHA VEDAÇÃO MEIA JUNÇÃO 80mm (4)**



1 10

**9070**

EAN 5604547044876

MEIA JUNÇÃO de alumínio p/ motobomba 25mm

**9071**

EAN 5604547044883

MEIA JUNÇÃO de alumínio p/ motobomba 38mm

**9172**

EAN 5604547037069

MEIA JUNÇÃO de alumínio p/ motobomba 50mm

**8471**

EAN 5604547062894

MEIA JUNÇÃO de alumínio p/ motobomba 80mm

**9559**

EAN 5604547051249

JUNÇÃO CHUPADOR 1.1/4" latão

**8071**


EAN 5604547030664

JUNÇÃO CHUPADOR 1.1/2" latão

**8078**

EAN 5604547030671

JUNÇÃO CHUPADOR 2" latão

**9201**

EAN 5604547039797

MEIA JUNÇÃO de 25mm latão p/ motobomba 25mm

**9322**

EAN 5604547043244

MEIA JUNÇÃO de 35mm latão p/ motobomba 38mm

**9321**

EAN 5604547043237

MEIA JUNÇÃO de 42mm latão p/ motobomba 50mm

**9446**

EAN 5604547047716

VÁLVULA fundo do poço 1" latão

**9507**

EAN 5604547049789

VÁLVULA fundo do poço 1.1/4" latão

**8074**

EAN 5604547030190

VÁLVULA fundo do poço 1.1/2" latão

**8076**

EAN 5604547030206

VÁLVULA fundo do poço 2" latão

**9467**

EAN 5604547048096

RALO PLÁSTICO p/ motobomba 19mm

**9181**

EAN 5604547037274

RALO PLÁSTICO p/ motobomba 25mm

**9193**

EAN 5604547038363

RALO PLÁSTICO p/ motobomba 38mm

**9173**

EAN 5604547037076

RALO PLÁSTICO p/ motobomba 50mm

**9077**

EAN 5604547064287

RALO PLÁSTICO p/ motobomba 80mm



As fotos podem não corresponder em rigor ao modelo referenciado.  
Peças não originais das marcas referidas.



**PULVERIZAÇÃO**  
*Pulverización / Spraying*



**5590**


EAN 5604547002715

MANGUEIRA DE PULVERIZAÇÃO 8mm 40 / 120 bars - 50 mt

**5600**

EAN 5604547002739

MANGUEIRA DE PULVERIZAÇÃO 8mm 40 / 120 bars - 100 mt



**1542**

EAN 5604547034259

MÁSCARA PULVERIZAÇÃO p/ 2 filtros (sem filtros)



  
1 24

Norma  EN 140

**154A**

EAN 5604547034266

FILTRO máscara pulverização TIPO A1



  
1 20

Norma  EN 14387:2004 + A1:2008

**7200**

EAN 5604547002685

PISTOLA DE PULVERIZAÇÃO, regulação no punho 30cm (A)

**7235**

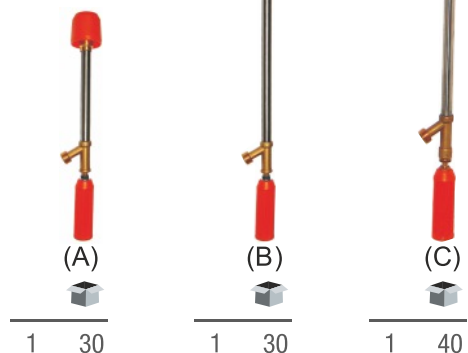
EAN 5604547024878

PISTOLA DE PULVERIZAÇÃO, regulação no punho 60cm (B)

**7237**

EAN 5604547028579

PISTOLA DE PULVERIZAÇÃO, regulação no punho 150cm (C)

**Bico de Pistola 1,2mm****7225**

EAN 5604547024861

PISTOLA DE PULVERIZAÇÃO, corte rápido 30cm (D)  
max. 20 bars**7210**

EAN 5604547002678

PISTOLA DE PULVERIZAÇÃO, corte rápido 60cm (E)  
max. 20 bars**7220**


EAN 5604547002661

PISTOLA DE PULVERIZAÇÃO, corte rápido 100cm (F)

**7230**

EAN 5604547002654

PISTOLA DE PULVERIZAÇÃO, corte rápido 150cm (G)

**Bico de Pistola 1,2mm****6690**

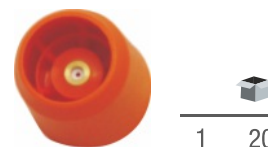
EAN 5604547010468

PONTEIRA DE PISTOLA 1mm

**6695**

EAN 5604547027428

PONTEIRA DE PISTOLA 1,2mm





**7246**

EAN 5604547045309

PISTOLA DE PULVERIZAÇÃO PROFISSIONAL  
regulação no punho 30cm (A)

**7247**

EAN 5604547045316

PISTOLA DE PULVERIZAÇÃO PROFISSIONAL  
regulação no punho 60cm (B)

**7248**

EAN 5604547045323

PISTOLA DE PULVERIZAÇÃO PROFISSIONAL  
regulação no punho 100cm (C)

### Bico de Pistola 1,2mm



**7234**

EAN 5604547045002

PISTOLA DE PULVERIZAÇÃO PROFISSIONAL  
corte rápido 30cm (D)

**7236**

EAN 5604547045019

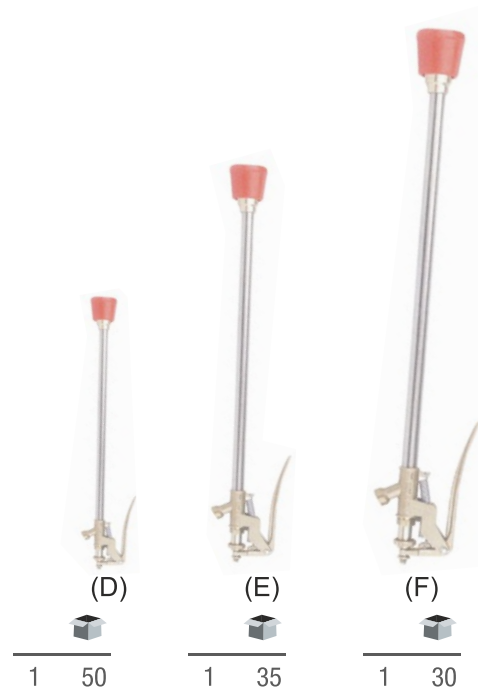
PISTOLA DE PULVERIZAÇÃO PROFISSIONAL  
corte rápido 60cm (E)

**7238**

EAN 5604547045026

PISTOLA DE PULVERIZAÇÃO PROFISSIONAL  
corte rápido 100cm (F)

### Bico de Pistola 1,2mm



**A001PI1508**

EAN 5604547050242

CERÂMICA p/ PISTOLA PROFISSIONAL 0,8mm

**A002PI1510**

EAN 5604547046665

CERÂMICA p/ PISTOLA PROFISSIONAL 1mm

**A003PI1512**

EAN 5604547046672

CERÂMICA p/ PISTOLA PROFISSIONAL 1,2mm

**6691**


EAN 5604547050259

PONTEIRA PISTOLA SEM BICO

**A001GU2394**

EAN 5604547058965

ANILHA/VEDANTE PONTEIRA PISTOLA



**7206**

EAN 5604547030817

PISTOLA DE PULVERIZAÇÃO ESPECIAL corte rápido  
c/ destorcedor de mangueira  
BICO SAÍDA 1,2mm



1 25

**7205**

EAN 5604547019782

PISTOLA DE PULVERIZAÇÃO ESPECIAL corte rápido 60cm  
c/ destorcedor de mangueira  
BICO SAÍDA 2,5mm



1 10

**9140**

EAN 5604547036215

KIT REPARAÇÃO PISTOLA ESPECIAL



**A007PI0008**

EAN 5604547050235

BICO DE PISTOLA ESPECIAL 0,8mm

**A008PI0010**

EAN 5604547027763

BICO DE PISTOLA ESPECIAL 1mm

**A009PI0012**

EAN 5604547027770

BICO DE PISTOLA ESPECIAL 1,2mm

**A010PI0015**

EAN 5604547030763

BICO DE PISTOLA ESPECIAL 1,5mm

**A011PI0018**

EAN 5604547037434

BICO DE PISTOLA ESPECIAL 1,8mm

**A013PI0025**

EAN 5604547054844

BICO DE PISTOLA ESPECIAL 2,5mm



**9364**

EAN 5604547044685

CAMPÂNULA PARA HERBICIDA  
(Adaptável pistolas M.P.)



**6688**

EAN 5604547049772

PORCA c/ ANILHA APLICAÇÃO CAMPANULA  
p/ PISTOLA PROFISSIONAL V.M.



**7460**

EAN 5604547027411

**MANÓMETRO DE PRESSÃO 40 bar p/ pulverizador**  
**Diâmetro da rosca: 12,9mm**



**6714**

EAN 5604547018464

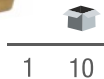

**RECOR CURVO DE PULVERIZAÇÃO 8mm**  
**Diâmetro da rosca: 1/2"**



**6710**

EAN 5604547010475

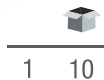

**RECOR DE PULVERIZAÇÃO 8mm**  
**Diâmetro da rosca: 1/2"**



**6670**

EAN 5604547010444


**UNIÃO MANGUEIRA PULVERIZAÇÃO 8mm**  
**Diâmetro da rosca: 1/2"**



**7903**

EAN 5604547027404

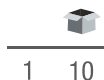
**DESTORCEDOR DE MANGUEIRA**  
 Para enrolador e pistola  
**Diâmetro da rosca: 1/2"**



**PA006GU0000**

EAN 5604547065710

**ANILHA DE RECOR DE PISTOLA**





**ACESSÓRIOS  
DE MOTOSSERRA**  
Recambios de Motosierra  
Chainsaw Spare Parts

**6131**
**BARRA MOTOSSERRA 10" 25CM 3/8" 050 MINI - 40 ELOS**

EAN 5604547069329

**HUSQVARNA:** 23, 36, 41, 136, 137, 141, 142, 235, 235E, 240, 240E, 243, 250PS, 323P4, 325P4X, E316, E317, E321.

**JONSERED:** 2014, 2016, 2035, 2036. // **CUB CADET:** CS3916.

**POULAN:** 1800, 2000, 2150, 2155, 2160, 2100, 2300AV, 2300CVA, 2400, 2500, 25A, MICRO 25, P600, S25D, S25CVA, S25DA. // **HOMELITE:** 20, 20AV, 23AV, 3300, 3350, 3800, 3850, D3350B, D3850B, I3350B, PS33, UT10901, UT10901A, UT10926, UT10942, UT10947, Z3350, Z3850, UT15520A.

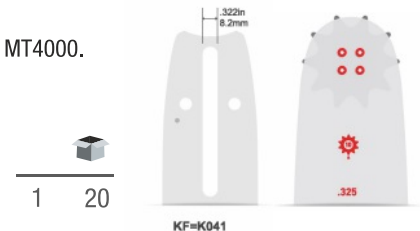
**RYOBI:** PCN3335 APR02. // **EFCO:** 125, 131, 132, 132S, 3600, 4000, PT2500, MT350, MT3600, MT3700, MT4000.

**DOLMAR:** 100, 101, 102, 103, 104, 105, 106, 108, 200, 260, 270, 290, ES-161, ES-171, PS-34, PS-340, PS-341, PS-400, PS-401, PS-3300TH.

**JOHN DEERE:** 25EV, 28, 28V, 30, 30V, 35EV, 40V, 45EV, 46EV, 260CS, 230CS, 300S, 450V, PS2383, PS2683, PSA10. // **ECHO:** CS-280, CS-290, CS-300, CS-301, CS-302(AFTER #0015304), CS-302S, CS-305, CS-306, CS-310, CS-315, CS-330, CS-330T, CS-341, CS-346, CS-351 (AFTER #0112195), CS-360T, CS-370, CS-3000, CS-3400, CS-3450, CS-400, ECS-2000, CS-3000, PPT-265C.

**ZENOAH:** G2500PS, G2000T, GT250-10, GT310-12, GT310-14, G2500T, G3200T, GZ3500T, G300T, G310TS, G320AVS, G3800, G3300, G3200, G250TS.

**EQUIVALÊNCIA:** SARP S10E3PP40 / OREGON 100SDEA041


**6132**
**BARRA MOTOSSERRA 12" 30CM 3/8" 050 MINI - 45 ELOS**

EAN 5604547069336

**DOLMAR:** 100, 100S, 101, 102, 103, 104, 105, 106, 108, 275, 285, 295, C2040, ES140, ES151, ES151A, ES152, ES152A, ES153, ES153A, ES160, ES1600, ES161, ES161A, ES162, ES162A, ES163, ES163A, ES171, ES171A, ES172, ES172A, ES173, ES173A, ES183, ES183A, ES2035, ES2035A, ES2035AP, ES2040, ES2040A, ES2040AP, ES2135A, ES2135AP, ES2140A, ES2140AP, ES3, ES30, ES35, ES37, ES40, ES40A, ES41, ES41A, ES42A, ES6, ES6A, PS33, PS330, PS3300TH, PS34, PS340, PS3400TH, PS341, PS3410, PS344, PS35, PS350, PS350C, PS39, PS390, PS400, PS401, PS41, PS45.

**ECHO:** CS1550FT, CS1800, CS1850FT, CS2000, CS2100, CS2600, CS2600ES, CS2700, CS2700ES, CS2700ESW, CS2800, CS280E, CS280EG, CS285EVL, CS2900, CS290EVL, CS3000, CS300EVL, CS301, CS302, CS302S, CS3050, CS315, CS320EVL, CS328, CS330EVL, CS340, CS3400, CS345, CS3450, CS3500, CS350T, CS350TES, CS351, CS360EVL, CS4400, E155, ECS150, ECS1850FT, ECS2000, ECS3000, EL55, S2000, S2600.

**EINHELL KSE:** KSE1435, KSE1635, KSE1640, KSE1650, KSE2000, PES1540, PES16640, PES30, PES30/2, PES34, PES34/2, PES34/3, PES35, PES35/2TS, PES35/3, PES35/3TS, PES40, PES40/3, PKS1635, PKS1840, PKS35/1AV, PKS40/1AV, PKS45/1AV.

**HUSQVARNA:** 335XPT, 338XPT, 343T, 136, 137, 141, 142, 230, 243, 250PS, 323P4, 325P4, 325P4X, 326P5X, 335XPT, 338XPT, 343T, 36, 41, E16, E316, E317, E321. // **IKRA:** KS1600TS/40, EKS1600, EKS1600/35, EKS1600740, EKS1700, EKS170040DL, EKS1800, EKS1800/40DL, EKS1800/40KS, EKS1200, KS1200B/30, KS1200B/35, KS1400, KS1400/40, KS1400B/40, KS1400T/30, KS1400T/35, KS1500, KS1500T/35, KS1500T/40, KS1500TS/35, KS1500TS/40, KS1600, KS1600TS/45, KS2000, KS2000TF/S40, KS2000TF/S45.

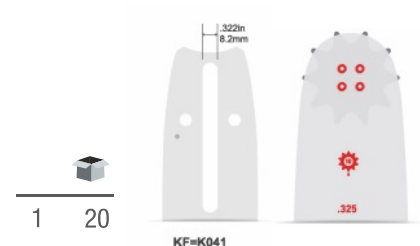

**MAKITA:** 5212, 5212B, 5014NB, 5016NB, DCS300, DCS330S, DCS330TH, DCS34, DCS340, DCS341, DCS350, DCS380, DCS390, DCS390S, DCS400, DCS401, UC3000, UC3500, UC3501, UC3520A, UC4000. // **MC CULLOCH (US):** 335, 435, 440, 441, 738. // **PARTNER (SE):** 330, 335, 340, 345, 350, 351, 360, 365, 370, 385, 395, P390, P420. // **TANAKA:** 290, 300, ECS320, ECS330, ECS3301, ECS3351, ECS3500, ECS360.

**SHINDAIWA:** 100, 110, 120, 140, 150E, 160, 285S, 300S, 305, 305AVZ, 340, 345, 346, 350, 352, 355, 357, 360, 90, A090B, A100C, A102, A103, A104P, A105B, A107, A110, A110P, A113, A113L, A113P, A117P, A150B, A180, EYB120, EYB150, EYB180, YB291, YB301, YB391, YB395, YB401, YB491.

**ZENOAH:** G300S, GT250TS, G250TS, G300S, G300T, G3100, G310TS, G3200, G320AVS, G3300, G3800, G3800AVS-14, G3800AVS-16, GT250-10, GT250TS, GT310-12, GT310-14

**KONTA/TOPSUN T36.**

**EQUIVALÊNCIA:** SARP S12E3PP45 / OREGON 120SPEA041



**6133**
**BARRA MOTOSSERRA 14" 35CM 3/8" 050 MINI - 50 ELOS**

EAN 5604547069343

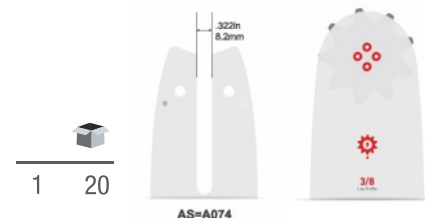
**ALPINA:** ELETTRA 160, ELETTRA 170, ELETTRA 270, ELETTRA 280, ENERGY 1.6, ENERGY 1.8, P360, P361, P370, P390, P391Q, SINERGY 35, SINERGY 40.

**METABO:** 5338

**OLEO MAC:** 240, OM17E, OM19E, OME200.

**STIHL:** 009, 010, 011, 017, 018, 019, 019T, 020, 020T, 021, 021C, 023, 023C, 023L, 025, 025C, E10, E14, E140, E160, E180, E180QCT, HT100, HT101, HT131, HT70, HT75, HTE60, MS140, MS160, MS170, MS171, MS180, MS181, MS190, MS190T, MS191, MS191T, MS192, MS192T, Ms200.

**EQUIVALÊNCIA:** SARP S14E3PT50 / OREGON 140SPEA074


**6134**
**BARRA MOTOSSERRA 14" 35CM 3/8" 050 MINI - 52 ELOS**

EAN 5604547069350

**AL-KO:** 1400E, 1500E, 2000, 2300, 2SA, E1200, E125, EL200, EL25, KE3500, KE3500.

**ALPINA:** 352, 382, A10E, A14E, E120, E130, E150, ELECTRIC, ES182, ES202, KS14008, KS15008.

**BOSCH:** 1586.7, 1586.8, AKE30B, AKE35/19PRO, AKE35B, AKE40/19PRO, AKE408, GKE35BC, GKE40BC, PKE25, PKE308, PKE358, PKE408.

**DOLMAR:** 100, 100S, 101, 102, 103, 104, 105, 106, 108, 275, 285, 295, C2040, ES140, ES151, ES151A, ES152, ES152A, ES153, ES153A, ES160, ES1600, ES161, ES161A, ES162, ES162A, ES163, ES163A, ES171, ES171A, ES172, ES172A, ES173, ES173A, ES183, ES183A, ES2035, ES2035A, ES2035AP, ES2040, ES2040A, ES2040AP, ES2135A, ES2135AP, ES2140A, ES2140AP, ES3, ES30, ES35, ES37ES40, ES40A, ES41, ES41A, ES42A, ES6, ES6A, PS33, PS330, PS3300TH, PS34, PS340, PS3400TH, PS341, PS3410, PS344, PS35, PS350, PS350C, PS39, PS390, PS400, PS401, PS41, PS45.

**ECHO:** CS1550FT, CS1800, CS1850FT, CS2000, CS2100, CS2600, CS2600ES, CS2700, CS2700ES, CS270WES, CS2800, CS280E, CS280EG, CS285EVL, CS2900, CS290EVL, CS3000, CS300EVL, CS301, CS302, CS3025, CS3050, CS315, CS320EVL, CS328, CS330EVL, CS340, CS3400, CS345, CS3450, CS3500, CS350T, CS35TES, CS351, CS360EVL, CS4400, E155, ECS150, ECS18SOFT, ECS2000, ECS3000, E155, S2000, S2600.

**EINHELL KSE:** KSE1435, KSE1635, KSE1640, KSE1650, KSE2000, PES1640, PES30, PES30/2, PES34, PES34/2, PES34/3, PES35, PES35/2TS, PES35/3, PES35/3TS, PES40, PES40/3, PKS1635, PKS1840, PKS35/1AV, PKS40/1AV, PKS45/1AV, PROF1.

**EFCO:** 125, 131, 132, 132S, MT3600, MT4000. // **HITACHI:** CS280, CS280A, CS280B, CS350, CS350A, CS350B, CS35B.

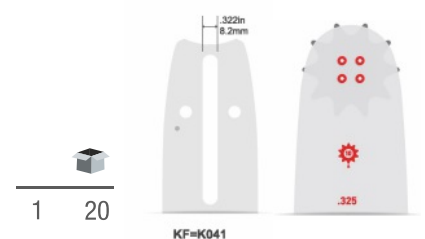
**HUSQVARNA:** 335XPT, 338XPT, 343T, 136, 137, 141, 142, 23, 243, 250PS, 323P4, 325P4X, 326P5X, 335XPT, 338XPT, 343T, 36, 41, E16, E316, E317, E321.

**IKRA:** KS1600TS/40, EKS1600, EKS1600/35, EKS1600/40, EKS1700, EKS1700/400L, EKS1800, EKS1800/400L, KS1200, KS1200B/30, KS1200B/35, KS1400, KS1400/40, KS1400B/40, KS1400T/30, KS1400T/35, KS1500, KS1500T/35, KS1500T/40, KS1500TS/35, KS1500TS/40, KS1600, KS1600TS/45, KS2000, KS2000TF/S40, KS2000TF/S45.

**MAKITA:** 5012, 5012B, 5014NB, 5016NB, DCS300, DCS330S, DCS330TH, DCS34, DCS340, DCS341, DCS350, DCS380, DCS390, DCS390S, DCS400, DCS401, UC3000, UC3500, UC3501, UC3520A, UC4000. // **MC CULLOCH (US):** 335, 435, 440, 441, 738. // **PARTNER (SE):** 330, 335, 340, 345, 350, 351, 360, 365, 370, 385, 395, P390, P420. // **TANAKA:** 290, 300, ECS320, ECS330, ECS3301, ECS3351, ECS3500, ECS360. // **SHINDAIWA:** 100, 110, 120, 140, 150E, 160, 285S, 300S, 30S, 305AVZ, 340, 345, 346, 350, 352, 355, 357, 360, 90, A0908, A100C, A102, A103, A104P, A105B, A107, A110, A110P, A113, A113L, A113P, A117P, A150B, A180, EVB120, EVB150, EVB180, YB291, YB301, YB391, YB395, YB401, YB491.

**ZENOAH:** G300S, GT250TS, G250TS, G300S, G300T, G3100, G310TS, G3200, G320AVS, G3300, G3800, G3800AVS-14, G3800AVS-16, GT250-10, GT250TS, GT310-12, GT310-14.

**EQUIVALÊNCIA:** SARP S14E3PP52 / OREGON 140SPEA041



**6135**

**BARRA MOTOSSERRA 16" 40CM 3/8" 050 MINI - 55 ELOS**

EAN 5604547069367

**ALPINA:** ELETTRA 160, ELETTRA 170, ELETTRA 270, ELETTRA 280, ENERGY 1.6, ENERGY 1.8, P360, P361, P370, P390, P391Q, SINERGY 35, SINERGY 40.

**METABO:** 5338

**OLEO MAC:** 240, OM17E, OM19E, OME200.

**STIHL:** 009, 010, 011, 017, 018, 019, 019T, 020, 020T, 021, 021C, 023, 023C, 023L, 025, 025C, E10, E14, E140, E160, E180, E180QCT, HT100, HT101, HT131, HT70, HT75, HTE60, MS140, MS160, MS170, MS171, MS180, MS181, MS190, MS190T, MS191, MS191T, MS192, MS192T, Ms200.

**EQUIVALÊNCIA:** SARP S16E3PT55 / OREGON 160SPEA074



**6136**

**BARRA MOTOSSERRA 16" 40CM 3/8" 050 MINI - 57 ELOS**

EAN 5604547069374

**AL-KO:** 1400E, 1500E, 2000, 2300, 2SA, E1200, E125, EL200, EL25, KE3500, KE3500.

**ALPINA:** 352, 382, A10E, A14E, E120, E130, E150, ELECTRIC, ES182, ES202, KS14008, KS15008.

**BOSCH:** 1586.7, 1586.8, AKE30B, AKE35/19PRO, AKE35B, AKE40/19PRO, AKE408, GKE35BC, GKE40BC, PKE25, PKE308, PKE358, PKE408.

**DOLMAR:** 100, 100S, 101, 102, 103, 104, 105, 106, 108, 275, 285, 295, C2040, ES140, ES151, ES151A, ES152, ES152A, ES153, ES153A, ES160, ES1600, ES161, ES161A, ES162, ES162A, ES163, ES163A, ES171, ES171A, ES172, ES172A, ES173, ES173A, ES183, ES183A, ES2035, ES2035A, ES2035AP, ES2040, ES2040A, ES2040AP, ES2135A, ES2135AP, ES2140A, ES2140AP, ES3, ES30, ES35, ES37ES40, ES40A, ES41, ES41A, ES42A, ES6, ES6A, PS33, PS330, PS3300TH, PS34, PS340, PS3400TH, PS341, PS3410, PS344, PS35, PS350, PS350C, PS39, PS390, PS400, PS401, PS41, PS45.

**ECHO:** CS1550FT, CS1800, CS1850FT, CS2000, CS2100, CS2600, CS2600ES, CS2700, CS2700ES, CS270WES, CS2800, CS280E, CS280EG, CS285EVL, CS2900, CS290EVL, CS3000, CS300EVL, CS301, CS302, CS3025, CS3050, CS315, CS320EVL, CS328, CS330EVL, CS340, CS3400, CS345, CS3450, CS3500, CS350T, CS35TES, CS351, CS360EVL, CS4400, E155, ECS150, ECS18SOFT, ECS2000, ECS3000, E155, S2000, S2600.

**EINHELL KSE:** KSE1435, KSE1635, KSE1640, KSE1650, KSE2000, PES1640, PES30, PES30/2, PES34, PES34/2, PES34/3, PES35, PES35/2TS, PES35/3, PES35/3TS, PES40, PES40/3, PKS1635, PKS1840, PKS35/1AV, PKS40/1AV, PKS45/1AV, PROF1.

**EFGO:** 125, 131, 132, 132S, MT3600, MT4000. // **HITACHI:** CS280, CS280A, CS280B, CS350, CS350A, CS350B, CS35B.

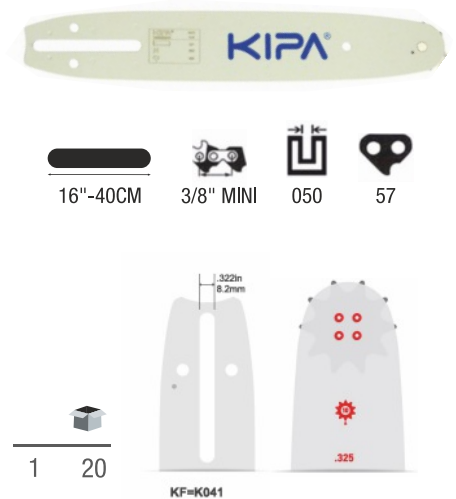
**HUSQVARNA:** 335XPT, 338XPT, 343T, 136, 137, 141, 142, 23, 243, 250PS, 323P4, 325P4X, 326P5X, 335XPT, 338XPT, 343T, 36, 41, E16, E316, E317, E321.

**IKRA:** KS1600TS/40, EKS1600, EKS1600/35, EKS1600/40, EKS1700, EKS1700/400L, EKS1800, EKS1800/400L, KS1200, KS1200B/30, KS1200B/35, KS1400, KS1400/40, KS1400B/40, KS1400T/30, KS1400T/35, KS1500, KS1500T/35, KS1500T/40, KS1500TS/35, KS1500TS/40, KS1600, KS1600TS/45, KS2000, KS2000TF/S40, KS2000TF/S45. // **MAKITA:** 5012, 5012B, 5014NB, 5016NB, DCS300, DCS330S, DCS330TH, DCS34, DCS340, DCS341, DCS350, DCS380, DCS390, DCS390S, DCS400, DCS401, UC3000, UC3500, UC3501, UC3520A, UC4000.

**MC CULLOCH (US):** 335, 435, 440, 441, 738. // **PARTNER (SE):** 330, 335, 340, 345, 350, 351, 360, 365, 370, 385, 395, P390, P420. // **TANAKA:** 290, 300, ECS320, ECS330, ECS3301, ECS3351, ECS3500, ECS360. // **SHINDAIWA:** 100, 110, 120, 140, 150E, 160, 285S, 300S, 30S, 305AVZ, 340, 345, 346, 350, 352, 355, 357, 360, 90, A0908, A100C, A102, A103, A104P, A105B, A107, A110, A110P, A113, A113L, A113P, A117P, A150B, A180, EVB120, EVB150, EVB180, YB291, YB301, YB391, YB395, YB401, Yb491. // **ZENOAH:** G300S, GT250TS, G250TS, G300S, G300T, G3100, G310TS, G3200, G320AVS, G3300, G3800, G3800AVS-14, G3800AVS-16, GT250-10, GT250TS, GT310-12, GT310-14.

**KONTA/TOPSUN** T41, Ts4100.

**EQUIVALÊNCIA:** SARP S16E3PP57 / OREGON 160SPEA041



## 6137

### BARRA MOTOSSERRA 16" 40CM .325" 058 - 66 ELOS

EAN 5604547069381

**ALPINA:** S40, S540I, 550, A-40, A-40E, P400, P41, P45, P450, P460, P500, P510, PRO-540, PRO-600, PROF-41, PROF-45B42, B45A, B46, B51, B54A, PROF-45B42, B45A, B46, B51, B54A.

**CASTEL GARDEN:** CS45, CS50CASTOR, C40, C40E, CP400, CP41, CP45, CP450, CP460, CP500, CP510, CP540, CP5401, Cp550. // **DOLMAR:** 109, 110, 110i, 111, 112, 113, 114, 115i, 116, ES1800, PS460, PS4600, PS500, PS5000, PS510, PS5100S, PS540.

**DYNAMAC:** 45F. // **EFCO:** 142, 146, 147, 151, 152, 156, 162, 165. // **EINHELL:** PKS45/1AV, PKS50/1AV. // **GARDEN:** GD45, GD50, HANDY 40HF. // **HOMELITE:** 250, 252, 290, 290C, 300, 340, 340C, 3850B, 3850C, 415B, 4550B.

**HUSQVARNA:** 133, 136, 137, 140, 140S, 141, 142, 154, 234, 235, 238, 240, 242, 242XP, 243, 246, 254, 254XP, 254XPG, 257, 261, 262, 262XP, 262XPG, 33, 336, 339XP, 340, 345, 346, 346XP.

**JONSERED:** 2012, 2012EL, 2014, 2015, 2015EL, 2016, 2016EL, 2036, 2040, 2041, 2045, 2050, 2051, 2054, 2055, 2137, 2141, 2145, 2149, 2149T, 2150, 2152, 370, 380, 410, 420, 435, 45, 450, 451, 451E, 451EV, 451EVS, 452, 455, 45E, 49, 490, 49SP, 50, 51, 510, 520, 525, 52E, 535, 590, EL1200, EI14. // **MAKITA:** DCS430, DCS4300i, DCS431, DCS520, DCS5200i.

**PARTNER:** 1200EL, 1400EL, 1450EL, 1500EL, 1650EL, 360, 365, 400, 405, 410, 450, 460, 465, 495, 500, 510, 510CCS, 540, 545. // **STIGA:** SP460, SP510VAP, 14F, 542, 689F.

**ZENOAH:** G38, G410AVS, G415AVS, G455AVS, G46, G500AVS.

**KONTA/TOPSUN** T45, Ts4600.

**EQUIVALÊNCIA:** SARP S16G5SU66 / OREGON 168SLGK095



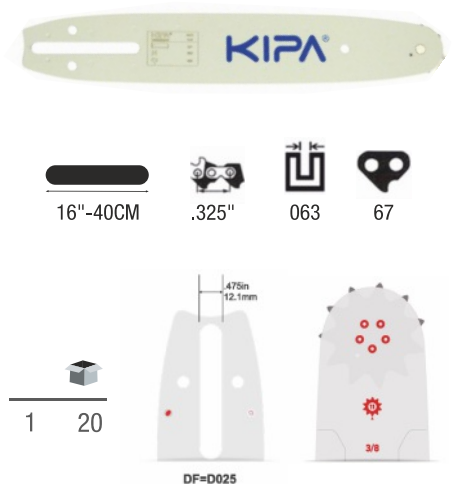
## 6138

### BARRA MOTOSSERRA 16" 40CM .325" 063 - 67 ELOS

EAN 5604547069398

**STIHL:** 024, 026, 028, 028S, 029, 030, 031, 032, 034, 036, 036PRO, 038, 039, FARM BOSS, 040, 041, 042, 044, 045, 046, 048, 056, 064, 066, MS270, MS270C, MS270CQS, MS271, MS280, MS280C, MS280CQS, MS290, MS291, Ms310, MS311, MS341, MS360, MS360 PRO, MS360QS, MS361, MS361C, MS362, MS381, MS390, Ms391, MS440, MS441, MS460, MS461, MS650, MS660, MS661, FARM BOSS.

**EQUIVALÊNCIA:** SARP S16G6SS67 / OREGON 163SLGD025



## 6143

### BARRA MOTOSSERRA 18" 45CM .325" 058 - 72 ELOS

EAN 5604547069435

**ALPINA:** S40, S540I, 550, A-40, A-40E, P400, P41, P45, P450, P460, P500, P510, PRO-540, PRO-600, PROF-41, PROF-45B42, B45A, B46, B51, B54A, PROF-45B42, B45A, B46, B51, B54A.

**CASTEL GARDEN:** CS45, CS50CASTOR, C40, C40E, CP400, CP41, CP45, CP450, CP460, CP500, CP510, CP540, CP5401, CP550.

**DOLMAR:** 109, 110, 110i, 111, 112, 113, 114, 115i, 116, ES1800, PS460, PS4600, PS500, PS5000, PS510, PS5100S, PS540. // **DYNAMAC:** 45F. // **EFCO:** 142, 146, 147, 151, 152, 156, 162, 165.

**EINHELL:** PKS45/1AV, PKS50/1AV. // **GARDEN:** GD45, GD50, HANDY 40HF. // **HOMELITE:** 250, 252, 290, 290C, 300, 340, 340C, 3850B, 3850C, 415B, 4550B.


**HUSQVARNA:** 133, 136, 137, 140, 140S, 141, 142, 154, 234, 235, 238, 240, 242, 242XP, 243, 246, 254, 254XP, 254XPG, 257, 261, 262, 262XP, 262XPG, 33, 336, 339XP, 340, 345, 346, 346XP.

**JONSERED:** 2012, 2012EL, 2014, 2015, 2015EL, 2016, 2016EL, 2036, 2040, 2041, 2045, 2050, 2051, 2054, 2055, 2137, 2141, 2145, 2149, 2149T, 2150, 2152, 370, 380, 410, 420, 435, 45, 450, 451, 451E, 451EV, 451EVS, 452, 455, 45E, 49, 490, 49SP, 50, 51, 510, 520, 525, 52E, 535, 590, EL1200, EI14. // **MAKITA:** DCS430, DCS4300i, DCS431, DCS520, DCS5200i.

**PARTNER:** 1200EL, 1400EL, 1450EL, 1500EL, 1650EL, 360, 365, 400, 405, 410, 450, 460, 465, 495, 500, 510, 510CCS, 540, 545. // **STIGA:** SP460, SP510VAP, 14F, 542, 689F. // **ZENOAH:** G38, G410AVS, G415AVS, G455AVS, G46, G500AVS

**KONTA/TOPSUN** T45, T50, TS4600, TCS5000.

**EQUIVALÊNCIA:** SARP S18G5SU72 / OREGON 188SLGK095





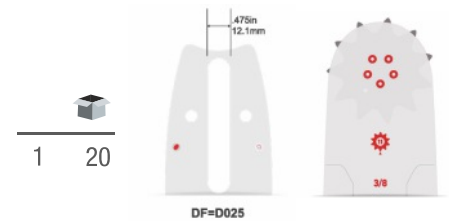
**6144**

**BARRA MOTOSSERRA 18" 45CM .325" 063 - 74 ELOS**

EAN 5604547069442

**STIHL:** 024, 026, 028, 028S, 029, 030, 031, 032, 034, 036, 036PRO, 038, 039, FARM BOSS, 040, 041, 042, 044, 045, 046, 048, 056, 064, 066, MS270, MS270C, MS270CQS, MS271, MS280, MS280C, MS280CQS, MS290, MS291, MS310, MS311, MS341, MS360, MS360 PRO, MS360QS, MS361, MS361C, MS362, MS381, MS390, MS391, MS440, MS441, MS460, MS461, MS650, MS660, Ms661, FARM BOSS.

**EQUIVALÊNCIA:** SARP S18G6SS74 / OREGON 183SLGD025



**6139**

**BARRA MOTOSSERRA 16" 40CM 3/8" 058 - 60 ELOS**

EAN 5604547069411

**ALPINA / CASTOR:** 700, 800

**HUSQVARNA:** L65, 61, 66, 70, 77, 160, 162, 181, 165, 266, 268, 272, 281, 285, 288, 298, 380, 394, 480, 1100, 2100, 2101, 3120

**JONSERED:** C625, 630, 680, 920, 930, 2045, 2077, 2094.

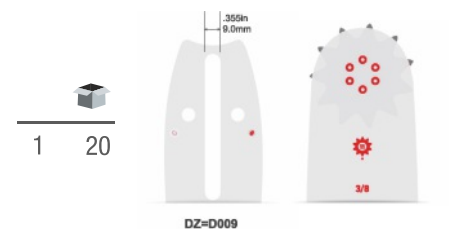
**PARTNER:** 660, 7700.

**POULAN:** 415, 475.

**SHINDAIWA / SDK:** 550, 575, 580, 680, 685, 757.

**SOLO:** 603, 662, 667, 670, 680, 690.

**EQUIVALÊNCIA:** SARP S16D5SH60 / OREGON 168SLHD009



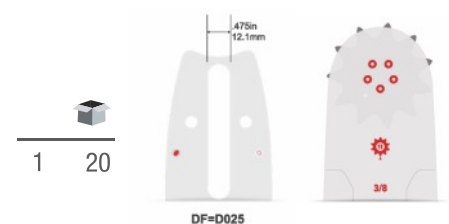
**6141**

**BARRA MOTOSSERRA 16" 40CM 3/8" 063 - 60 ELOS**

EAN 5604547069404

**STIHL:** 029, 029 SUPER, 031, 032, 034, 036, 036PRO, 036QS, 038, 039, 041, 042, 044, 044C, 045, 046, 046C, 048, 056, 064, 066, E15, E20, E220, E220C, E220Q, MS200, MS220, MS290, MS310, MS311, MS340, MS341, MS360, MS360PRO, MS360QS, MS361, MS361C, MS390, MS391, MS440, MS441, MS460, MS640, MS650, MS660, MS880, MSA200, MSE220, MSE220Q.

**EQUIVALÊNCIA:** SARP S16D6SS60 / OREGON 163SLHD025



**6142**

**BARRA MOTOSSERRA 17" 42,5CM 3/8" 058 - 64 ELOS**

EAN 5604547069428

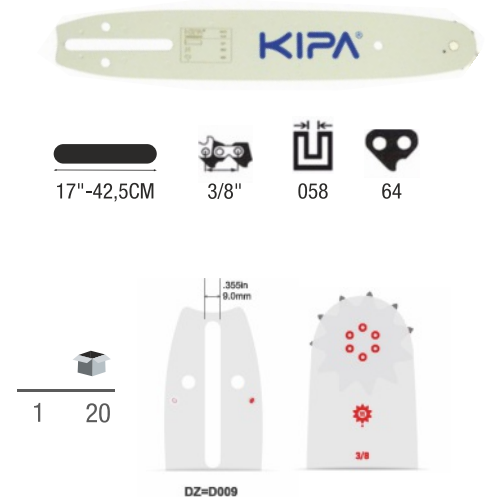
**JONSERED:** 625, 630, 630 SUPER, 670, 670 CHAMP, 2077, 2083, 2094, 2095, 2065, 2071, 2171, 2172, 2165, 2166, 2172, 2186, 2188, 820/ 830,

\*920/ 930 (\*WITH 9MM STUD), 670 WEST COAST.

**MAKITA:** DCS6400, DCS6401, DCS7301, DCS7901, DCS9000, DCS9010, DCS7300, DCS7900, DCS500/ 45, DCS7301 2172W, 2188

**SHINDAIWA:** 550, 575, 577, 680, 695, 757.

**EQUIVALÊNCIA:** SARP S17D5SH64 / OREGON 178SLHD009



**6146**

**BARRA MOTOSSERRA 18" 45CM 3/8" 058 - 68 ELOS**

EAN 5604547069459

**ALPINA:** P660, P680, P700, P750, P800, PROF-700, PROF-800

**DOLMAR:** PS6400, PS6400H, PS7300, PS7300H, PS7900, PS7900H, PS9000, PS9010

**HUSQVARNA:** 1100, 160, 162, 181, 185, 2100, 2100XP, 2101, 2101XP, 260, 266, 266XP, 268, 268XP, 272, 272XP, 272XPG, 281, 281XP, 285, 288, 288XP, 298, 298X, 298XG, 3120, 3120XP, 365, 371, 371XP, 371XPG, 372, 372XP, 372XPG, 380, 385, 385XP, 390, 394, 394XP, 394XPG, 395, 395XP, 395XPG, 480, 570, 575, 575XP, 576XP, 576XP AUTO TUNE, 576XPG, 576XPG AUTO TUNE, 61, 64, 65, 66, 70, 77, L MODELLE.

**JONSERED:** 2065, 2071, 2077, 2083, 2094, 2095, 2165, 2171, 2186, 625, 630, 630 SUPER, 670, 670670 CHAMP, 820 (MIT 9MM BOLZEN), 830 (MIT 9MM BOLZEN), 920 (MIT 9MM BOLZEN), 930 (MIT 9MM BOLZEN)

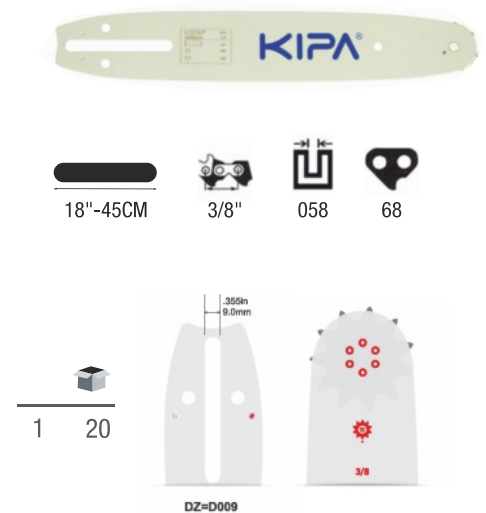
**MAKITA:** DCS6400, DCS6401, DCS7300, DCS7301, DCS7900, DCS7901, DCS9000, DC9010

**PARTNER (SE):** 660, 710, P7700

**SHINDAIWA:** 550, 575, 577, 680, 695, 757, 757C, YB1091, YB801, YB901

**SOLO:** 603, 662, 665, 667, 670, 675, 680, 681, 690, 694

**EQUIVALÊNCIA:** SARP S18D5SH68 / OREGON 188SLHD009



**6147**

**BARRA MOTOSSERRA 18" 45CM 3/8" 063 - 66 ELOS**

EAN 5604547069466

**STIHL:** 029, 029 SUPER, 031, 032, 034, 036, 036PRO, 036QS, 038, 039, 041, 042, 044,

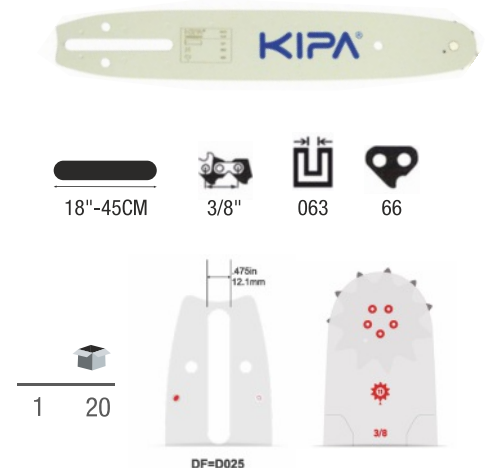
044C, 045, 046, 046C, 048, 056, 064, 066, E15, E20, E220, E220C, E220Q, MS200,

MS220, MS290, MS310, MS311, MS340, MS341, MS360, MS360PRO, MS360QS,

MS361, MS361C, MS390, MS391, MS440, MS441, MS460, MS640, MS650, MS660,

MS880, MSA200, MSE220, MSE220Q.

**EQUIVALÊNCIA:** SARP S18D60066 / OREGON 183SLHD025





CÓDIGO	DENTE	PASSO	CANAL	N.º ELOS	EAN
 5049	Semi-Chisel Redondo	1/4" ETP	0,43" - 1,1mm	32	5604547067653
 5013	Semi-Chisel Redondo	1/4" ETP	0,43" - 1,1mm	36	5604547068650
 5782	Semi-Chisel Redondo	1/4" ETP	0,43" - 1,1mm	37	5604547070264
8956	Semi-Chisel Redondo	3/8" MINI LP	0,43" - 1,1mm	44	5604547025844
8954	Semi-Chisel Redondo	3/8" MINI LP	0,43" - 1,1mm	45	5604547025837
7362	Semi-Chisel Redondo	3/8" MINI LP	0,43" - 1,1mm	50	5604547052857
8953	Semi-Chisel Redondo	3/8" MINI LP	0,50" - 1,3mm	40	5604547025820
9835	Semi-Chisel Redondo	3/8" MINI LP	0,50" - 1,3mm	42	5604547066922
9836	Semi-Chisel Redondo	3/8" MINI LP	0,50" - 1,3mm	44	5604547066939
8961	Semi-Chisel Redondo	3/8" MINI LP	0,50" - 1,3mm	45	5604547025899
8964	Semi-Chisel Redondo	3/8" MINI LP	0,50" - 1,3mm	50	5604547025929
8965	Semi-Chisel Redondo	3/8" MINI LP	0,50" - 1,3mm	52	5604547025936
9838	Semi-Chisel Redondo	3/8" MINI LP	0,50" - 1,3mm	53	5604547066953
8970	Semi-Chisel Redondo	3/8" MINI LP	0,50" - 1,3mm	55	5604547025981
8967	Semi-Chisel Redondo	3/8" MINI LP	0,50" - 1,3mm	56	5604547025950
9839	Semi-Chisel Redondo	3/8" MINI LP	0,50" - 1,3mm	57	5604547066960
8924	Semi-Chisel Redondo	.325"	0,50" - 1,3mm	66	5604547025622
8251	Semi-Chisel Redondo	.325"	0,50" - 1,3mm	72	5604547035423
8992	Semi-Chisel Redondo	.325"	0,58" - 1,5mm	64	5604547026162
8932	Semi-Chisel Redondo	.325"	0,58" - 1,5mm	68	5604547034761
9837	Semi-Chisel Redondo	.325"	0,58" - 1,5mm	72	5604547066946
8901	Semi-Chisel Redondo	.325"	0,63" - 1,6mm	67	5604547025424
8990	Semi-Chisel Redondo	3/8"	0,58" - 1,5mm	68	5604547026148

ETP = Corrente para serras a bateria.

As fotos podem não corresponder em rigor ao modelo referenciado.  
Peças não originais das marcas referidas.



**1/4 ROLO CORRENTE - 7,5 METROS**

CÓDIGO	DENTE	PASSO	CANAL	N.º ELOS	EQUIVALÊNCIA SARP // OREGON		EAN
 3325	Semi-Chisel Redondo	1/4" ETP	0,43" - 1,1mm	598	--	--	5604547069473
3324	Semi-Chisel Redondo	1/4"	0,43" - 1,1mm	598	S2325	--	5604547066762
3323	Semi-Chisel Redondo	1/4"	0,50" - 1,3mm	598	S2525	25AP	5604547066755
3315	Semi-Chisel Redondo	3/8" MINI LP	0,43" - 1,1mm	410	SE1S25	90SG	5604547065130
3316	Semi-Chisel Redondo	3/8" MINI LP	0,50" - 1,3mm	410	SE3L25	90VX	5604547065147
3317	Semi-Chisel Redondo	.325"	0,50" - 1,3mm	460	SG325	20BP	5604547065154
3318	Semi-Chisel Redondo	.325"	0,58" - 1,5mm	460	SG525	21BP	5604547065161
3319	Semi-Chisel Redondo	.325"	0,63" - 1,6mm	460	SG625	22BP	5604547065178
3320	Semi-Chisel Redondo	3/8"	0,50" - 1,3mm	410	SD325	72D	5604547065185
3321	Semi-Chisel Redondo	3/8"	0,58" - 1,5mm	410	SD525	73D	5604547065192
3322	Semi-Chisel Redondo	3/8"	0,63" - 1,6mm	410	SD625	75D	5604547065208

ETP = Corrente para serras a bateria.

**- ELO LIGAÇÃO SARP / CARLTON / KIPA / OREGON**

**9452** ELO DE LIGAÇÃO 1/4" MACHO + FÊMEA **PACK 25**  
EAN 5604547047778

**9329** ELO DE LIGAÇÃO 3/8" PICO MACHO + FÊMEA **PACK 25**  
EAN 5604547043862

**9331** ELO DE LIGAÇÃO .325" MACHO + FÊMEA **PACK 25**  
EAN 5604547043886

**9333** ELO DE LIGAÇÃO 3/8" MACHO + FÊMEA **PACK 25**  
EAN 5604547043909





**ROLO CORRENTE - 30,5 METROS**

CÓDIGO	DENTE	PASSO	CANAL	N.º ELOS	EQUIVALÊNCIA SARP // OREGON		EAN
3301	Semi-Chisel Redondo	3/8" MINI LP	0,43" - 1,1mm	1640	SE1S100	90SG	5604547064997
3302	Semi-Chisel Redondo	3/8" MINI LP	0,50" - 1,3mm	1640	SE3L100	90VX	5604547065000
3304	Semi-Chisel Redondo	.325"	0,50" - 1,3mm	1840	SG3100	20BP	5604547065024
3303	Chisel Quinado	.325"	0,50" - 1,3mm	1840	SG3C100	20LP	5604547065017
3305	Semi-Chisel Redondo	.325"	0,58" - 1,5mm	1840	SG5100	21BP	5604547065031
3306	Chisel Quinado	.325"	0,58" - 1,5mm	1840	SG5C100	21LP	5604547065048
3307	Semi-Chisel Redondo	.325"	0,63" - 1,6mm	1840	SG6100	22BP	5604547065055
3308	Chisel Quinado	.325"	0,63" - 1,6mm	1840	SG6C100	22LP	5604547065062
3309	Semi-Chisel Redondo	3/8"	0,50" - 1,3mm	1640	SD3100	72D	5604547065079
3310	Chisel Quinado	3/8"	0,50" - 1,3mm	1640	SD3C100	72LP	5604547065086
3311	Semi-Chisel Redondo	3/8"	0,58" - 1,5mm	1640	SD5100	73D	5604547065093
3312	Chisel Quinado	3/8"	0,58" - 1,5mm	1640	SD5C100	73LP	5604547065109
3314	Semi-Chisel Redondo	3/8"	0,63" - 1,6mm	1640	SD6100	75D	5604547065123
3313	Chisel Quinado	3/8"	0,63" - 1,6mm	1640	SD6C100	75LP	5604547065116

**L00200009**

EAN 8032706101363

LIMA TECOMECC 9/64" - 3,6mm (dúzia) | Recomendado p/ Corrente 1/4" 

**L00200010**

EAN 8032706101356

LIMA TECOMECC 5/32" - 4mm (dúzia) | Recomendado p/ Corrente 3/8" MINI LP / 1/4"

**L00200011**

EAN 8032706101349

LIMA TECOMECC 11/64" - 4,5mm (dúzia) | Recomendado p/ Corrente 3/8" MINI LP

**L00200012**

EAN 8032706101332

LIMA TECOMECC 3/16" - 4,8mm (dúzia) | Recomendado p/ Corrente .325"

**L00200013**

EAN 8032706101325

LIMA TECOMECC 13/64" - 5,2mm (dúzia) | Recomendado p/ Corrente 3/8"

**L00200014**

EAN 8032706101318


LIMA TECOMECC 7/32" - 5,6mm (dúzia) | Recomendado p/ Corrente 3/8"



MADE IN ITALY 

**LC400000318**

EAN 613548243916

LIMA SARP 1/8" - 3,2mm (dúzia) | Recomendado p/ Corrente 1/4" 

**LC4000003532**

EAN 613548243947

LIMA SARP 5/32" - 4mm (dúzia) | Recomendado p/ Corrente 3/8" MINI LP / 1/4"

**LC400000345**

EAN 613548243930

LIMA SARP 11/64" - 4,5mm (dúzia) | Recomendado p/ Corrente 3/8" MINI LP

**LC4000003316**

EAN 613548243923

LIMA SARP 3/16" - 4,8mm (dúzia) | Recomendado p/ Corrente .325"

**LC40000031364**

EAN 613548243893

LIMA SARP 13/64" - 5,2mm (dúzia) | Recomendado p/ Corrente 3/8"

**LC4000003732**

EAN 613548243954

LIMA SARP 7/32" - 5,5mm (dúzia) | Recomendado p/ Corrente 3/8" / .404"

**LC400000314**

EAN 613548243909


LIMA SARP 1/4" - 6,3mm (dúzia) | Recomendado p/ Corrente .404"

**LC4002022516**

EAN 613548244098

LIMA SARP PLANA (dúzia)





  
1 25

**9555**

EAN 5604547051102

CABO DE LIMA CONFORT



   
1 10 720



**9312**

CHAVE DE VELAS motosserra 13 / 19 (160 x 50 x 25mm)

EAN 5604547042735

**9313**

CHAVE DE VELAS roçadora 17 / 19 (160 x 35 x 35mm)

EAN 5604547042742




1 10 200

**9314**

CHAVE DE VELAS compatível STIHL (tork 27)

EAN 5604547042759

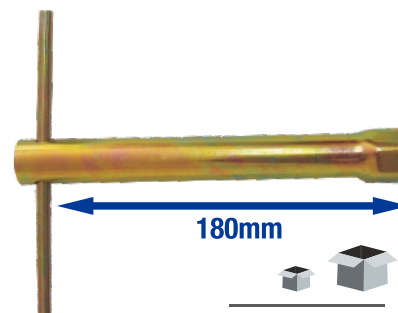


1 10 200

**6240**

CHAVE DE VELAS 21mm c/ haste p/ motor HONDA

EAN 5604547003712



180mm



1 10 200

**7776**

BOMBA MASSA p/ Barra Motosserra (c/ massa)

EAN 5604547039131



1 10 50

**1108025**

BOMBA MASSA TECOMEK p/ Barra Motosserra (s/ massa)

EAN 5604547000858




1 25

5111

ENROLADOR MOLAS DE ARRANQUE KIPA

EAN 5604547050921



7534

CHAVE DE AFINAR carburador 7 estrias

EAN 5604547061866



7535

CHAVE DE AFINAR carburador 21 estrias

EAN 5604547061873



7536

CHAVE DE AFINAR carburador PAC MAN pequeno

EAN 5604547061880



9310

CHAVE DE AFINAR carburador PAC MAN grande

EAN 5604547042667



7537

CHAVE DE AFINAR carburador D pequeno

EAN 5604547061897



7532

CHAVE DE AFINAR carburador D grande

EAN 5604547061842



7533

CHAVE DE AFINAR carburador Duplo D

EAN 5604547061859



As fotos podem não corresponder em rigor ao modelo referenciado.  
Peças não originais das marcas referidas.



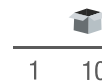
9231

BIDÃO COMBUSTÍVEL - 5 litros

EAN 5604547040441



CERTIFIED



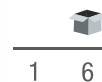
9232

BIDÃO COMBUSTÍVEL - 10 litros

EAN 5604547040458



CERTIFIED



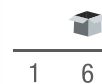
9233

BIDÃO COMBUSTÍVEL - 20 litros

EAN 5604547040465



CERTIFIED



9831

TAMPA BIDÃO COMBUSTÍVEL - 5 litros / 10 litros

EAN 5604547066342



9832

TAMPA BIDÃO COMBUSTÍVEL - 20 litros

EAN 5604547066359



**5170901**

BIDÃO DUPLO - 5 / 2,5 litros

EAN 5604547000803

**BAM**  
u n  
CERTIFIED



**51709017**

BIDÃO DUPLO - 6 / 3 litros

EAN 8032706106221

**BAM**  
u n  
CERTIFIED



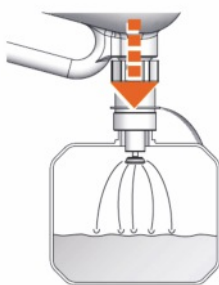
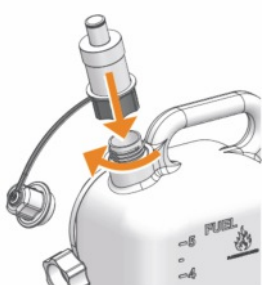
**51709005**

VÁLVULA DE GASOLINA para bidão duplo TECOMECC

EAN 8032706103558



  
1 20





## ACESSÓRIOS DE ROÇADORA

*Recambios de Desbrozadora  
Brush Cutter Spare Parts*

**7275**

EAN 5604547001497

DISCO 2 DENTES SILVAS 255 x 2,5 x 25,4mm

**9166**

EAN 5604547037007

DISCO 2 DENTES SILVAS 305 x 3 x 25,4mm

**9011**

EAN 5604547050280

DISCO 2 DENTES SILVAS 305 x 4 x 20mm

**8882**

EAN 5604547028821

DISCO 2 DENTES SILVAS 305 x 4 x 25,4mm



**9598**

EAN 5604547058996

DISCO 2 DENTES SILVAS 305 x 3 x 25,4mm  
DENTADO



**8888**

EAN 5604547029217

DISCO 2 DENTES SILVAS 280 x 3 x 25,4mm HELICOIDAL

**9165**

EAN 5604547036994

DISCO 2 DENTES SILVAS 320 x 3 x 25,4mm HELICOIDAL



**9168**

EAN 5604547037021

DISCO 3 DENTES SILVAS 305 x 3 x 25,4mm



**7270**

EAN 5604547002890

DISCO 2 DENTES 350 x 2 x 25,4mm  
CORTE de ERVA



1 25

**7295**

EAN 5604547032913

DISCO 3 DENTES 255 x 2,5 x 25,4mm

**7365**

EAN 5604547069824

DISCO 3 DENTES 305 x 3 x 20mm

**9167**

EAN 5604547037014

DISCO 3 DENTES 305 x 3 x 25,4mm



1 25

**9170**

EAN 5604547037045

DISCO 20 DENTES 255 x 1,8 x 25,4mm




1 25

**7294**

EAN 5604547063372

DISCO 40 DENTES 255 x 1,8 x 25,4mm



1 25



**5993** DISCO 2 DENTES SILVAS 260 x 3 x 25,4mm  
 EAN 5604547063310



**5994** DISCO 2 DENTES SILVAS 300 x 3 x 20mm  
 EAN 5604547061408

**5995** DISCO 2 DENTES SILVAS 300 x 3 x 25,4mm  
 EAN 5604547056701

**5996** DISCO 2 DENTES SILVAS 300 x 4 x 20mm  
 EAN 5604547056718

**5825** DISCO 2 DENTES SILVAS 300 x 4 x 25,4mm  
 EAN 5604547062733



**5999** DISCO 2 DENTES SILVAS 320 x 3 x 25,4mm  
 EAN 5604547056725  
 HELICOIDAL

**5998** DISCO 2 DENTES SILVAS 320 x 4 x 20mm  
 EAN 5604547056169  
 HELICOIDAL

**5997** DISCO 2 DENTES SILVAS 320 x 4 x 25,4mm  
 EAN 5604547056152  
 HELICOIDAL



**8883** DISCO 3 DENTES 300 x 3 x 20mm  
 EAN 5604547032491

**8885** DISCO 3 DENTES 300 x 3 x 25,4mm  
 EAN 5604547024021





- 8889** DISCO 2 DENTES SILVAS 300 x 3 x 20mm  
EAN 5604547031746
- 8881** DISCO 2 DENTES SILVAS 300 x 3 x 25,4mm  
EAN 5604547029262
- 8891** DISCO 2 DENTES SILVAS 300 x 4 x 20mm  
EAN 5604547031753
- 8896** DISCO 2 DENTES SILVAS 300 x 4 x 25,4mm  
EAN 5604547031586



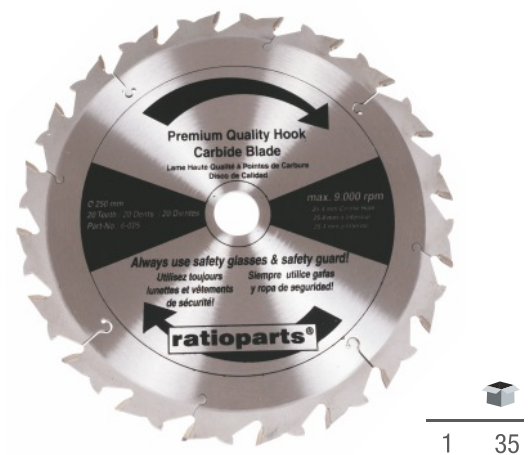
- 7112** DISCO 2 DENTES SILVAS 280 x 3 x 25,4mm HELICOIDAL  
EAN 5604547055667
- 7171** DISCO 2 DENTES SILVAS 320 x 3 x 20mm HELICOIDAL  
EAN 5604547038066
- 7173** DISCO 2 DENTES SILVAS 320 x 3 x 25,4mm HELICOIDAL  
EAN 5604547038080
- 7172** DISCO 2 DENTES SILVAS 320 x 4 x 20mm HELICOIDAL  
EAN 5604547038073
- 7169** DISCO 2 DENTES SILVAS 320 x 4 x 25,4mm HELICOIDAL  
EAN 5604547050495



- 8877** DISCO 3 DENTES 300 x 3 x 20mm  
EAN 5604547032279
- 8876** DISCO 3 DENTES 300 x 3 x 25,4mm  
EAN 5604547029279



- 6-094** DISCO DIAMANTE RATIOPARTS 20 DENTES 20mm  
EAN 5604547046955
- 6-095** DISCO DIAMANTE RATIOPARTS 20 DENTES 25,4mm  
EAN 5604547041868



**ratioparts®**

As fotos podem não corresponder em rigor ao modelo referenciado.  
Peças não originais das marcas referidas.

**7364**

EAN 5604547069817

**DISCO 36 DENTES DIAMANTE**  
Ventilado 250 x 1,2 - 2,0 x 25,4mm



1 25

**7675**

EAN 5604547004733

**DISCO 36 DENTES DIAMANTE**  
Ventilado 250 x 1,2 - 2,0 x 25,4mm

**7351**

EAN 5604547021587

**DISCO 40 DENTES DIAMANTE**  
Ventilado 250 x 1,2 - 2,0 x 25,4mm



1 25

**7341**

EAN 5604547045224

**DISCO 36 DENTES DIAMANTE**  
250 x 1,2 - 2,0 x 20mm

**7345**

EAN 5604547003026

**DISCO 36 DENTES DIAMANTE**  
250 x 1,2 - 2,0 x 25,4mm

**7189**

EAN 5604547050464

**DISCO 40 DENTES DIAMANTE**  
250 x 1,2 - 2,0 x 25,4mm



1 25



**7348**

EAN 5604547028586

**DISCO 20 DENTES DIAMANTE**  
250 x 2,0 - 2,8 x 25,4mm



1 25



**7342**

EAN 5604547045262

**DISCO 36 DENTES DIAMANTE KIPA**  
Ventilado 250 x 1,2 - 2,0 x 25,4mm (PROFISSIONAL)



1 25



**7181**

EAN 5604547050433

**DISCO 36 DENTES DIAMANTE KIPA**  
250 x 1,20-2,0 x 25,4mm (PROFISSIONAL)



1 25



**7643**

EAN 5604547033139

**DISCO 24 DENTES DIAMANTE**  
SANYO METAL, 255 x 1,25 x 25,4mm (Japonês)



  
1 25

**7347**

EAN 5604547024908

**DISCO 36 DENTES DIAMANTE**  
SANYO METAL, 255 x 1,25 x 20mm (Japonês)

**7644**

EAN 5604547029255

**DISCO 36 DENTES DIAMANTE**  
SANYO METAL, 255 x 1,25 x 25,4mm (Japonês)



  
1 25

**9621**

EAN 5604547052291

**DISCO HEXAGONAL ANTI ERVA p/ PROTEÇÃO DE CABEÇA/DISCO**  
SANYO METAL, Diâmetro 104mm/25,4mm  
**PACK 2**




  
1 25

7180

CABEÇA DE FIO DE NYLON MULTIFIO ALUMÍNIO  
rosca

EAN 5604547048973

UNIVERSAL

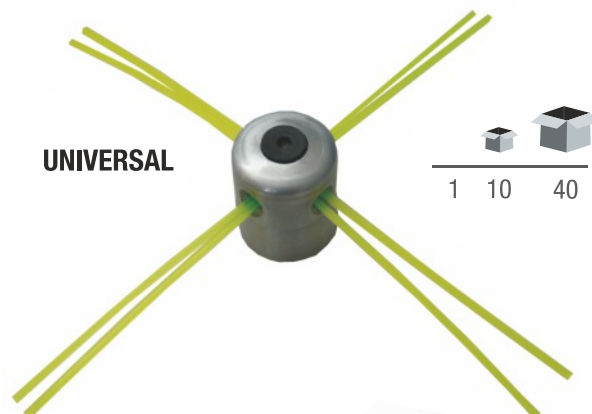


7179

CABEÇA DE FIO DE NYLON MULTIFIO ALUMÍNIO  
c/ parafuso central

EAN 5604547048966

UNIVERSAL

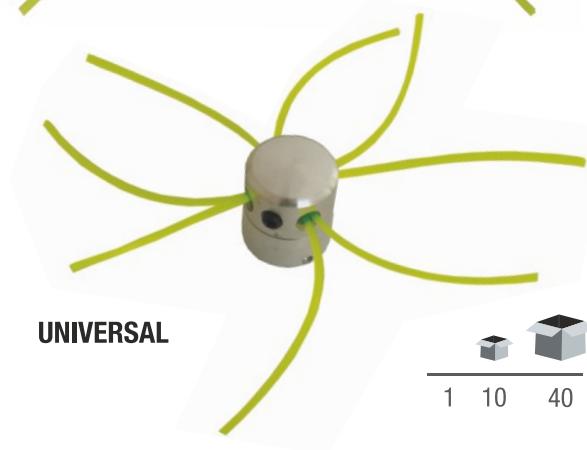


7178

CABEÇA DE FIO DE NYLON MULTIFIO ALUMÍNIO  
c/ parafuso lateral

EAN 5604547048959

UNIVERSAL



8100

PARAFUSO CENTRAL CABEÇA MULTIFIO KIPA

EAN 5604547016668



9202

PARAFUSO LATERAL CABEÇA MULTIFIO KIPA

EAN 5604547039827



7623

CHAVE SEXTAVADO INTERIOR  
para parafuso central da cabeça multifio

EAN 5604547064164

7624

CHAVE SEXTAVADO INTERIOR  
para parafuso lateral da cabeça multifio

EAN 5604547064171



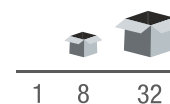


**8861**

**CABEÇA DE FIO DE NYLON MULTIFIO ALUMÍNIO**  
rosca

EAN 5604547025363

**UNIVERSAL**

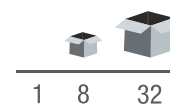


**8871**

**CABEÇA DE FIO DE NYLON MULTIFIO ALUMÍNIO**  
c/ parafuso central

EAN 5604547027985

**UNIVERSAL**

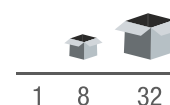


**7174**

**CABEÇA DE FIO DE NYLON MULTIFIO ALUMÍNIO**  
c/ parafuso lateral

EAN 5604547038172

**UNIVERSAL**



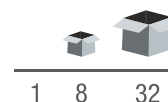


**8851**

EAN 5604547032507

**CABEÇA DE FIO DE NYLON MULTIFIO TRIPLA ALUMÍNIO, c/ parafuso lateral**

**UNIVERSAL**



**8102**

EAN 5604547016675

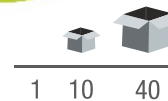

**PARAFUSO LATERAL CABEÇA MULTIFIO TRIPLA KIPA**



**7039**

EAN 5604547059580

**CABEÇA DE FIO DE NYLON MULTIFIO ALUMÍNIO, ROSCA C/ PROTEÇÃO DO FIO**

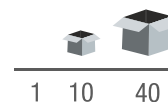


**UNIVERSAL**

**7041**

EAN 5604547059597

**CABEÇA DE FIO DE NYLON P/ LIMPEZA DE CALÇADA ALUMÍNIO**



**UNIVERSAL**



**3940**

**CABEÇA ESCOVA NYLON P/ LIMPEZA CALÇADA**

EAN 5604547070004



**9783**

**ABRAÇADEIRA DE CAMPÂNULA DE PROTEÇÃO DE ROÇADORA**

EAN 5604547060197 26mm / 28mm

**9784**

**ABRAÇADEIRA DE CAMPÂNULA DE PROTEÇÃO DE ROÇADORA**

EAN 5604547060203 32mm



**9776**

**CAMPÂNULA DE PROTEÇÃO DE ROÇADORA  
P/ APLICAÇÃO DA CABEÇA DE FIO DE NYLON  
P/ LIMPEZA DE CALÇADA (s/ abraçadeira)**

EAN 5604547060050



**8249**

**CABEÇA DE FIO DE NYLON BATE-VAI  
M10x1,25 LHF PORCA; c/ recarga fácil**

EAN 5604547036390



1 8 32



5690

CABEÇA DE FIO DE NYLON BATE-VAI UNIVERSAL

EAN 5604547002852

5692

CABEÇA DE FIO DE NYLON BATE-VAI M8 x 1.25 LHM parafuso

EAN 5604547023925

5693

CABEÇA DE FIO DE NYLON BATE-VAI M10 x 1.25 LHF porca

EAN 5604547023949

Suporta utilização de fio até 3,3mm Ø / 3mm ☐



1 10 45



4237

PASSA FIO

EAN 5604547066007

2411-0305

MOLA DE CABEÇA

EAN 5604547037458

2411-0313

BATENTE PLÁSTICO

EAN 5604547038158

5700

CABEÇA DE FIO DE NYLON BATE-VAI c/ rolamento UNIVERSAL

EAN 5604547002883

5703

CABEÇA DE FIO DE NYLON BATE-VAI c/ rolamento M10 x 1.25 LHF porca

EAN 5604547024014

5707

CABEÇA DE FIO DE NYLON BATE-VAI c/ rolamento M12 x 1.50 LHF porca

EAN 5604547058224

8803

CABEÇA DE FIO DE NYLON BATE-VAI c/ rolamento **NEUTRAL** (s/ adaptador)

EAN 5604547046153

Suporta utilização de fio até 4mm Ø / 3,3mm ☐



1 6 50



2411-0306

PASSA FIO

EAN 5604547037472

2411-0305

MOLA DE CABEÇA

EAN 5604547037458

2411-0307

BATENTE DE ALUMÍNIO c/ rolamento

EAN 5604547037489



**2410-0101** ADAPTADOR CABEÇA KIPA M8 X 1.25 LHM PARAFUSO

EAN 5604547062740

**2412-1003** ADAPTADOR CABEÇA KIPA M10 X 1.00 LHF PORCA

EAN 5604547050044

**2336** ADAPTADOR CABEÇA KIPA M10 X 1.25 LHF PORCA

EAN 5604547049116

**2412-1001** ADAPTADOR CABEÇA KIPA M10 X 1.25 LHM PARAFUSO

EAN 5604547050020

**2412-1005** ADAPTADOR CABEÇA KIPA M10 X 1.50 LHF PORCA

EAN 5604547050327

**3560** ADAPTADOR CABEÇA KIPA M10 X 1.50 LHM PARAFUSO

EAN 5604547066212

**2412-1203** ADAPTADOR CABEÇA KIPA M12 X 1.50 LHF PORCA


EAN 5604547050051

**2412-1204** ADAPTADOR CABEÇA KIPA M12 X 1.75 LHF PORCA

EAN 5604547050068

**2335** ADAPTADOR CABEÇA KIPA M14 X 1.50 LHF PORCA

EAN 5604547049109



1 10

**7630** ANILHA DE REDUÇÃO EM FERRO 25,4mm - 20mm

EAN 5604547004559



1 10

**50709110** CABEÇA DE FIO DE NYLON BATE-VAI EASY LOAD UNIVERSAL

EAN 8032706104258

Batente em alumínio c/ recarga fácil

**Embalagem: caixa**

**50709104** CABEÇA DE FIO DE NYLON BATE-VAI EASY LOAD

EAN 8032706104869

M10 x 1.25 LHF+M8 x 1.25 LHM

Batente em alumínio c/ recarga fácil

**Embalagem: caixa**



**tecomec**



1 20

**K00401034** BATENTE EM ALUMÍNIO TECOMECS EASY LOAD

EAN 8032706105378



1 10

**K00401036** MOLLA TECOMECS, EASY LOAD c/ batentes

EAN 8032706105521



1 10

**K00401009** PASSA FIO TECOMECS, EASY LOAD

EAN 5604547070226



1 10



**50739115** CABEÇA DE FIO TECOMECC BATE-VAI EASY WORK M10 x 1,25 LHF  
 EAN 5604547061712 c/ recarga fácil  
**Embalagem: saco plástico**

**50739095** CABEÇA DE FIO TECOMECC BATE-VAI EASY WORK M10 x 1,25 LHF  
 EAN 8032706108546 c/ recarga fácil  
**Embalagem: caixa**



  
 1 20


Suporta utilização de fio até 4mm Ø /

**50739116** CABEÇA DE FIO TECOMECC BATE-VAI EASY WORK c/ 2 ADAPTADORES  
 EAN 8032706106962 c/ recarga fácil  
**Embalagem: caixa**



**Inclui: Adaptador Porca M10 x 1,25 LHF**  
**Adaptador Porca M12 x 1,5 LHF**




  
 1 20

Suporta utilização de fio até 4mm Ø /

**50739000** CABEÇA DE FIO TECOMECC BATE-VAI EASY WORK  
 EAN 8032706105637 **NEUTRAL** (s/ adaptadores)  
 c/ recarga fácil  
**Embalagem: caixa**



  
 1 20

Suporta utilização de fio até 4mm Ø /

**50739117** CABEÇA DE FIO TECOMECC BATE-VAI EASY WORK c/ 2 ADAPTADORES  
 EAN 8032706106573 **BATENTE METÁLICO**  
 c/ recarga fácil  
**Embalagem: caixa**



**Inclui: Adaptador Porca M10 x 1,25 LHF**  
**Adaptador Porca M12 x 1,5 LHF**



**50739118** CABEÇA DE FIO TECOMECC BATE-VAI EASY WORK  
 EAN 8032706106467 **NEUTRAL** (s/ adaptadores)  
**BATENTE METÁLICO**  
 c/ recarga fácil  
**Embalagem: caixa**



**K00401045** ADAPTADOR TECOMECC M7 X 1.00 LHM PARAFUSO  
EAN 8032706100000

**K00401061** ADAPTADOR TECOMECC M8 X 1.25 LHM PARAFUSO  
EAN 8032706105736

**K00401046** ADAPTADOR TECOMECC M8 X 1.25 LHF PORCA  
EAN 8032706105675

**K00401047** ADAPTADOR TECOMECC M10 X 1.00 LHF PORCA  
EAN 8032706105682

**K00401048** ADAPTADOR TECOMECC M10 X 1.25 LHM PARAFUSO  
EAN 8032706105699

**K00401062** ADAPTADOR TECOMECC M10 X 1.25 LHF PORCA  
EAN 8032706105729

**K00401050** ADAPTADOR TECOMECC M10 X 1.5 LHF PORCA  
EAN 8032706105712

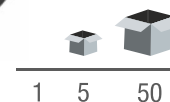
**K00401052** ADAPTADOR TECOMECC M12 X 1.5 LHF PORCA  
EAN 8032706105774

**K00401053** ADAPTADOR TECOMECC M12 X 1.75 LHF PORCA  
EAN 8032706105767

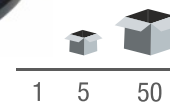
**K00401057** ADAPTADOR TECOMECC M14 X 1.5 LHF PORCA  
EAN 8032706105743



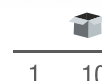
**K00401263** BATENTE EASY WORK c/ rolamento  
EAN 5604547069886



**K00401120** BATENTE EASY WORK EM METAL  
EAN 5604547062771



**K00401042** BATENTE EASY WORK EM PLÁSTICO  
EAN 8032706105811




**K00401043** MOLA EASY WORK  
EAN 8032706105804



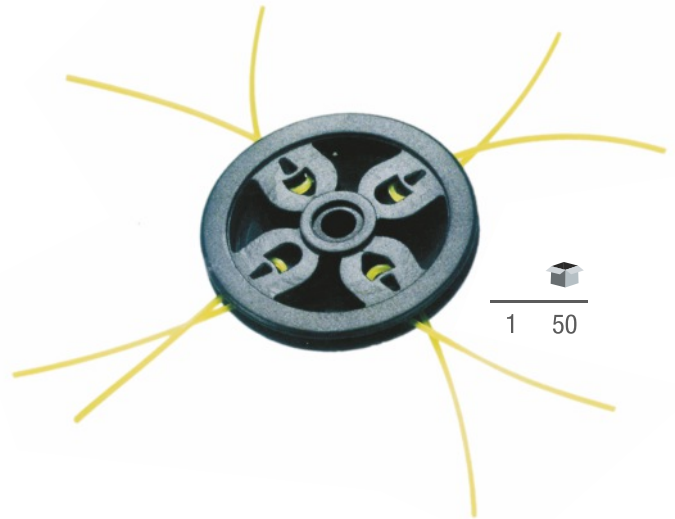
  
1 10


**K00401055** PASSA FIO EASY WORK  
EAN 8032706105798



  
1 10


**5090912** CABEÇA DE FIO DE NYLON MULTIFIO, universal  
plástico amarre rápido  
EAN 8032706104074




  
1 50


**50259000** CABEÇA PRODISC 4 lâminas nylon universal  
EAN 8032706104111



  
1 50

**05220000** LÂMINAS PRODISC PACK 16  
EAN 8032706103855



  
1 50



## FIO NYLON QUADRADO

**8169**

EAN 5604547030480

FIO DE NYLON KIPA quadrado 3mm - **PACK 50 fios** x 30cm

**8179**

EAN 5604547030695

FIO DE NYLON KIPA quadrado 3,3mm - **PACK 50 fios** x 30cm

**8182**

EAN 5604547030954

FIO DE NYLON KIPA quadrado 4mm - **PACK 50 fios** x 30cm

**9501**

EAN 5604547048829

FIO DE NYLON KIPA quadrado 4,5mm - **PACK 50 fios** x 30cm



1 75

**8264**

EAN 5604547036703

FIO DE NYLON KIPA quadrado 2,4mm - 15metros

1 100

**8142**

EAN 5604547001152

FIO DE NYLON KIPA quadrado 3mm - 15metros

1 80

**8144**

EAN 5604547001619

FIO DE NYLON KIPA quadrado 3,3mm - 15metros

1 80

**8146**

EAN 5604547002333

FIO DE NYLON KIPA quadrado 4mm - 15metros

1 50



**8233**

EAN 5604547034792

FIO DE NYLON KIPA quadrado 4,5mm - 25metros

1 30

**9809**

EAN 5604547060449

FIO DE NYLON KIPA quadrado 6mm - 25metros

1 20



**8164**

EAN 5604547027930

FIO DE NYLON KIPA quadrado 2,4mm - 50metros

1 50

**8143**

EAN 5604547001527

FIO DE NYLON KIPA quadrado 3mm - 50metros

1 35

**8145**

EAN 5604547001886

FIO DE NYLON KIPA quadrado 3,3mm - 50metros

1 30

**8147**

EAN 5604547002517

FIO DE NYLON KIPA quadrado 4mm - 50metros

1 20



## FIO NYLON QUADRADO

**8161**

EAN 5604547027657

FIO DE NYLON KIPA quadrado 3mm  
Rolo 1,8kg +/- 192metros

**8158**

EAN 5604547027633

FIO DE NYLON KIPA quadrado 3,3mm  
Rolo 1,8kg +/- 165metros

**8156**

EAN 5604547027626

FIO DE NYLON KIPA quadrado 4mm  
Rolo 1,8kg +/- 99metros

**8183**

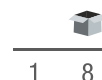
EAN 5604547032453

FIO DE NYLON KIPA quadrado 4,5mm  
Rolo 1,8kg +/- 70metros

**9810**

EAN 5604547060456

FIO DE NYLON KIPA quadrado 6mm  
Rolo 1,8kg +/- 48metros



1 8

**8166**

EAN 5604547027947

FIO DE NYLON KIPA quadrado 3mm  
Rolo cerca de 8kg "líquido" +/- 896metros

**8153**

EAN 5604547025080

FIO DE NYLON KIPA quadrado 3,3mm  
Rolo cerca de 8kg "líquido" +/- 744metros

**8154**

EAN 5604547027619

FIO DE NYLON KIPA quadrado 4mm  
Rolo cerca de 8kg "líquido" +/- 480metros

**9775**

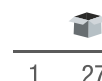
EAN 5604547059955

FIO DE NYLON KIPA quadrado 4,5mm  
Rolo cerca de 8kg "líquido" +/- 400metros

**9811**

EAN 5604547060463

FIO DE NYLON KIPA quadrado 6mm  
Rolo cerca de 8kg "líquido" +/- 224metros



1 27



## FIO NYLON REDONDO

<b>9439</b> EAN 5604547053670	FIO DE NYLON KIPA redondo 1,3mm - 15metros	 1 150
<b>8168</b> EAN 5604547030473	FIO DE NYLON KIPA redondo 1,6mm - 15metros	 1 150
<b>9585</b> EAN 5604547053687	FIO DE NYLON KIPA redondo 2mm - 15metros	 1 75
<b>8148</b> EAN 5604547025035	FIO DE NYLON KIPA redondo 2,4mm - 15metros	 1 100
<b>8140</b> EAN 5604547000520	FIO DE NYLON KIPA redondo 3mm - 15metros	 1 70
<b>8150</b> EAN 5604547025059	FIO DE NYLON KIPA redondo 3,3mm - 15metros	 1 50
<b>9396</b> EAN 5604547046030	FIO DE NYLON KIPA redondo 4mm - 15metros	 1 50



<b>8149</b> EAN 5604547025042	FIO DE NYLON KIPA redondo 2,4mm - 50metros	 1 40
<b>8141</b> EAN 5604547000988	FIO DE NYLON KIPA redondo 3mm - 50metros	 1 35
<b>8151</b> EAN 5604547025066	FIO DE NYLON KIPA redondo 3,3mm - 50metros	 1 30
<b>9397</b> EAN 5604547046047	FIO DE NYLON KIPA redondo 4mm - 50metros	 1 24



## FIO NYLON REDONDO

**8189**

EAN 5604547032460

FIO DE NYLON KIPA redondo 2,4mm  
Rolo 1,8kg +/- 349metros

**9744**

EAN 5604547056831

FIO DE NYLON KIPA redondo 2,7mm  
Rolo 1,8kg +/- 278metros

**8159**

EAN 5604547027640

FIO DE NYLON KIPA redondo 3mm  
Rolo 1,8kg +/- 223metros

**9323**

EAN 5604547043367


FIO DE NYLON KIPA redondo 3,3mm  
Rolo 1,8kg +/- 185metros

**9398**

EAN 5604547046054

FIO DE NYLON KIPA redondo 4mm  
Rolo 1,8kg +/- 126metros



1  8

**9438**

EAN 5604547053359

FIO DE NYLON KIPA redondo 2,4mm  
Rolo cerca de 8kg "líquido" +/- 1560metros

**8152**

EAN 5604547025073

FIO DE NYLON KIPA redondo 3mm  
Rolo cerca de 8kg "líquido" +/- 1000metros

**8163**

EAN 5604547027732


FIO DE NYLON KIPA redondo 3,3mm  
Rolo cerca de 8kg "líquido" +/- 824metros

**9747**




EAN 5604547057760

FIO DE NYLON KIPA redondo 4mm  
Rolo cerca de 8kg "líquido" +/- 561metros



1  27

## FIO NYLON QUADRADO

<b>9665</b> EAN 5604547055087	FIO DE NYLON KIPA quadrado 3mm - 15metros	 1 60
<b>9667</b> EAN 5604547055100	FIO DE NYLON KIPA quadrado 3,3mm - 15metros	 1 40
<b>9669</b> EAN 5604547055124	FIO DE NYLON KIPA quadrado 4mm - 15metros	 1 40



<b>9664</b> EAN 5604547055070	FIO DE NYLON KIPA quadrado 2,4mm - 70metros	
<b>9816</b> EAN 5604547060517	FIO DE NYLON KIPA quadrado 2,7mm - 60metros	
<b>9666</b> EAN 5604547055094	FIO DE NYLON KIPA quadrado 3mm - 50metros	
<b>9668</b> EAN 5604547055117	FIO DE NYLON KIPA quadrado 3,3mm - 40metros	
<b>9670</b> EAN 5604547055131	FIO DE NYLON KIPA quadrado 4mm - 31metros	



  
1 30

## FIO NYLON REDONDO

<b>9658</b> EAN 5604547055018	FIO DE NYLON KIPA redondo 1,6mm - 15metros	 1 60
<b>9659</b> EAN 5604547055025	FIO DE NYLON KIPA redondo 2,4mm - 15metros	 1 60
<b>9661</b> EAN 5604547055049	FIO DE NYLON KIPA redondo 3mm - 15metros	 1 60
<b>9817</b> EAN 5604547060524	FIO DE NYLON KIPA redondo 3,3mm - 15metros	 1 24



<b>9814</b> EAN 5604547060494	FIO DE NYLON KIPA redondo 2mm - 125metros	
<b>9662</b> EAN 5604547055056	FIO DE NYLON KIPA redondo 3mm - 56metros	
<b>9663</b> EAN 5604547055063	FIO DE NYLON KIPA redondo 3,3mm - 46metros	



  
1 30





## FIO NYLON QUADRADO

**5200152**

EAN 8032706101462

FIO DE NYLON TECOMECE quadrado 3mm - 15metros



  
1 112

**5200035**

EAN 8032706100908


FIO DE NYLON TECOMECE quadrado 3mm - 44metros

**5200036**

EAN 8032706100915

FIO DE NYLON TECOMECE quadrado 3,3mm - 36metros



  
1 40

**5200049**

EAN 8032706100182

FIO DE NYLON TECOMECE quadrado 3mm  
Rolo 1,8kg +/-192metros

**5200050**

EAN 8032706100199

FIO DE NYLON TECOMECE quadrado 3,3mm  
Rolo 1,8kg +/-165metros





## FIO NYLON REDONDO

**5200143** FIO DE NYLON TECOMECC redondo 1,3mm - 15metros  
EAN 8032706101370

**5200144** FIO DE NYLON TECOMECC redondo 1,6mm - 15metros  
EAN 8032706101387

**5200145** FIO DE NYLON TECOMECC redondo 2mm - 15metros  
EAN 8032706101394

**5200146** FIO DE NYLON TECOMECC redondo 2,4mm - 15metros  
EAN 8032706101400

**5200148** FIO DE NYLON TECOMECC redondo 3mm - 15metros  
EAN 8032706101424

**5200015** FIO DE NYLON TECOMECC redondo 2,4mm - 87metros  
EAN 8032706100861

**5200132** FIO DE NYLON TECOMECC redondo 2,7mm - 72metros  
EAN 8032706101080

**5200016** FIO DE NYLON TECOMECC redondo 3mm - 56metros  
EAN 8032706100878

**5200017** FIO DE NYLON TECOMECC redondo 3,3mm - 48metros  
EAN 8032706100885

**5200047** FIO DE NYLON TECOMECC redondo 3mm  
Rolo 1,8kg +/- 223metros  
EAN 8032706100168



1 196



1 40





## FIO NYLON REDONDO

**05200089**

EAN 8032706102070

FIO DE NYLON TECOMECC PERFORM redondo 2,5mm  
80metros

**05200090**

EAN 8032706102087

FIO DE NYLON TECOMECC PERFORM redondo 3mm  
56metros

**05200091**

EAN 8032706102094

FIO DE NYLON TECOMECC PERFORM redondo 3,5mm  
41metros



1 40

**05200095**

EAN 8032706102131

FIO DE NYLON TECOMECC PERFORM redondo 2,5mm  
402metros

**05200096**

EAN 8032706102148

FIO DE NYLON TECOMECC PERFORM redondo 3mm  
279metros

**05200097**

EAN 8032706102155

FIO DE NYLON TECOMECC PERFORM redondo 3,5mm  
205metros





## FIO NYLON SERRILHADO

- |                                      |  |
|--------------------------------------|--|
| <b>05200115</b><br>EAN 8032706102377 | FIO DE NYLON SPEED FRANCE NILSAW 3mm<br>37metros   |
| <b>05200116</b><br>EAN 8032706102384 | FIO DE NYLON SPEED FRANCE NILSAW 3,5mm<br>27metros |
| <b>05200117</b><br>EAN 8032706102391 | FIO DE NYLON SPEED FRANCE NILSAW 4mm<br>21metros   |
| <b>05200118</b><br>EAN 8032706102407 | FIO DE NYLON SPEED FRANCE NILSAW 4,5mm<br>16metros |



1 50

- |                                      |  |
|--------------------------------------|--|
| <b>05200119</b><br>EAN 8032706102014 | FIO DE NYLON SPEED FRANCE NILSAW 3mm<br>132metros  |
| <b>05200120</b><br>EAN 8032706102421 | FIO DE NYLON SPEED FRANCE NILSAW 3,5mm<br>97metros |
| <b>05200121</b><br>EAN 8032706102438 | FIO DE NYLON SPEED FRANCE NILSAW 4mm<br>74metros   |
| <b>05200122</b><br>EAN 8032706102435 | FIO DE NYLON SPEED FRANCE NILSAW 4,5mm<br>58metros |





**FIO NYLON  
HELICOIDAL**

- VS095D0** FIO DE NYLON VORTEX helicoidal 2,4mm  
EAN 0750631001739 70metros
- VS105D0** FIO DE NYLON VORTEX helicoidal 2,7mm  
EAN 0750631002156 56metros
- VS120D0** FIO DE NYLON VORTEX helicoidal 3mm  
EAN 0750631002163 44metros
- VS130D0** FIO DE NYLON VORTEX helicoidal 3,3mm  
EAN 0750631001746 36metros
- VS155D0** FIO DE NYLON VORTEX helicoidal 3,9mm  
EAN 0750631001753 25metros
- VS170D0** FIO DE NYLON VORTEX helicoidal 4,3mm  
EAN 0750631002217 21metros



1 12

- VS095S4** FIO DE NYLON VORTEX helicoidal 2,4mm  
EAN 0750631002057 Rolo +/- 347metros
- VS105S4** FIO DE NYLON VORTEX helicoidal 2,7mm  
EAN 0750631002064 Rolo +/- 280metros
- VS120S4** FIO DE NYLON VORTEX helicoidal 3mm  
EAN 0750631002071 Rolo +/- 219metros
- VS130S4** FIO DE NYLON VORTEX helicoidal 3,3mm  
EAN 0750631002088 Rolo +/- 183metros
- VS155S4** FIO DE NYLON VORTEX helicoidal 3,9mm  
EAN 0750631002095 Rolo +/- 128metros
- VS170S4** FIO DE NYLON VORTEX helicoidal 4,3mm  
EAN 0750631002224 Rolo +/- 110metros



1 6



**982120DLG-12**

EAN 750631005713

FIO DE NYLON VORTEX ALU helicoidal 3mm  
44metros

**982130DLG-12**

EAN 750631005720

FIO DE NYLON VORTEX ALU helicoidal 3,3mm  
36metros

**982155DLG-12**

EAN 750631005409

FIO DE NYLON VORTEX ALU helicoidal 3,9mm  
25metros

**982170DLG-12**

EAN 750631005416

FIO DE NYLON VORTEX ALU helicoidal 4,3mm  
21metros



1 12



**982120SLRG-6**

EAN 750631000000

FIO DE NYLON VORTEX ALU helicoidal 3mm  
219metros

**982130SLRG-6**

EAN 750631005898

FIO DE NYLON VORTEX ALU helicoidal 3,3mm  
183metros

**982155SLRG-6**

EAN 750631000000

FIO DE NYLON VORTEX ALU helicoidal 3,9mm  
128metros

**982170SLRG-6**

EAN 750631000000

FIO DE NYLON VORTEX ALU helicoidal 4,3mm  
111metros




1 6



**8196**

CINTO DE ROÇADORA KIPA, simples

EAN 5604547034716



1 100

**7198**

CINTO DE ROÇADORA KIPA, simples professional  
Pala de tecido

EAN 5604547037830



1 100

**9143**

CINTO DE ROÇADORA KIPA, duplo  
Pala plástica

EAN 5604547036307



1 50

**7197**

CINTO DE ROÇADORA KIPA, duplo  
Pala de tecido

EAN 5604547037823



1 80



7199

EAN 5604547037847

CINTO DE ROÇADORA KIPA, duplo profissional  
Apoio de ombros largo



1 30

7297

EAN 5604547057715

CINTO DE ROÇADORA KIPA, duplo profissional VENTILADO



1 25

7196

EAN 5604547046986

CINTO DE ROÇADORA KIPA, profissional CONFORT  
Pala de tecido c/ esponja



1 25





**7298**

CINTO DE ROÇADORA KIPA, duplo profissional TOP

EAN 5604547058231



**7288**

CINTO DE ROÇADORA KIPA, duplo profissional PREMIUM

EAN 5604547069008



**51509002**

CINTO DE ROÇADORA TECOMECC, duplo profissional VENTILADO

EAN 8032706105057



**9622**

MOSQUETÃO CINTO DE ROÇADORA

EAN 5604547052475





9292

CABEÇA CÓNICA ROÇADORA KIPA Italiana universal

EAN 5604547042308



UNIVERSAL

Reduções incluídas na cabeça que permite a adaptação à vara da roçadora de: **24/25/25,4/26/27/28mm**



1 20

9294

ADAPTADOR DE CABEÇA ROÇADORA KIPA 7 estrias (C)

EAN 5604547042322

9300

ADAPTADOR DE CABEÇA ROÇADORA KIPA 8 estrias (B)

EAN 5604547042384

9293

ADAPTADOR DE CABEÇA ROÇADORA KIPA 9 estrias (A)

EAN 5604547042315

9297

ADAPTADOR DE CABEÇA ROÇADORA KIPA 10 estrias (F)

EAN 5604547042353

9750

ADAPTADOR DE CABEÇA ROÇADORA KIPA 10 estrias (ECHO/ SHINDAIWA) (M)

EAN 5604547057814

9827

ADAPTADOR DE CABEÇA ROÇADORA KIPA 10 estrias (MAKITA VEIO 6mm) (N)

EAN 5604547061613

9357

ADAPTADOR DE CABEÇA ROÇADORA KIPA 11 estrias (L)

EAN 5604547044494

9295

ADAPTADOR DE CABEÇA ROÇADORA KIPA (STIHL 6,5mm) (D)

EAN 5604547042339

9296

ADAPTADOR DE CABEÇA ROÇADORA KIPA (STIHL 5,5mm) (E)

EAN 5604547042346

9356

ADAPTADOR DE CABEÇA ROÇADORA KIPA quadrado 5,1mm (I)

EAN 5604547044487

9299

ADAPTADOR DE CABEÇA ROÇADORA KIPA quadrado 5,4mm (H)

EAN 5604547042377

9298



ADAPTADOR DE CABEÇA ROÇADORA KIPA quadrado 6mm (G)

EAN 5604547042360

9230

KIT ADAPTADOR DE CABEÇA ROÇADORA KIPA 12 Peças

EAN 5604547042568



Formatos dos adaptadores


As fotos podem não corresponder em rigor ao modelo referenciado. Peças não originais das marcas referidas.



9461

EAN 5604547047990

CABEÇA CÓNICA KIPA ROÇADORA BG520B  
26mm ■ quadrado 5,3mm




  
1 36

4213

EAN 5604547059870

CABEÇA CÓNICA KIPA ROÇADORA  
25,4mm ■ quadrado 5,3mm  
adaptável a STIHL




  
1 36

4214

EAN 5604547059887

CABEÇA CÓNICA KIPA ROÇADORA  
28mm ■ quadrado 6,3mm  
adaptável a STIHL



  
1 24



9410

EAN 5604547046931

CABEÇA CÓNICA KIPA ROÇADORA  
28mm 9 estrias REFORÇADA




1 25

7584

EAN 5604547062443

CABEÇA CÓNICA KIPA ROÇADORA  
adaptável OleoMac / EFCO  
28mm 10 estrias




1 50

5827

EAN 5604547058606

CABEÇA CÓNICA KIPA ROÇADORA  
adaptável OleoMac / EFCO  
32mm 10 estrias



1 20



**8054**

EAN 5604547031210

CABEÇA CÓNICA KIPA ROÇADORA  
completa **26mm 7 estrias**

**9552**

EAN 5604547050983

CABEÇA CÓNICA KIPA ROÇADORA  
completa **26mm 9 estrias**

**9553**

EAN 5604547050990

CABEÇA CÓNICA KIPA ROÇADORA  
completa **26mm ■ quadrado 5,3mm**

**9550**

EAN 5604547050969

CABEÇA CÓNICA KIPA ROÇADORA  
completa **28mm 7 estrias**

**8098**

EAN 5604547032965

CABEÇA CÓNICA KIPA ROÇADORA  
completa **28mm 9 estrias**

**9551**

EAN 5604547050976

CABEÇA CÓNICA KIPA ROÇADORA  
completa **28mm ■ quadrado 5,3mm**



1 36

**5008**

EAN 5604547043572

PROTEÇÃO DE DISCO 8mm

**5010**

EAN 5604547001510

PROTEÇÃO DE DISCO 10mm

**5012**

EAN 5604547065994

PROTEÇÃO DE DISCO 12mm

**5014**

EAN 5604547068087

PROTEÇÃO DE DISCO 14mm



1 10

**50001**

EAN 5604547032620

PROTEÇÃO DE DISCO KIPA 8mm (Grande)

**50003**

EAN 5604547032644

PROTEÇÃO DE DISCO KIPA 12mm (Grande)

**50004**

EAN 5604547032651

PROTEÇÃO DE DISCO KIPA 14mm (Grande)



1 10



**4215**

EAN 5604547059894

**VARÃO DE ROÇADORA COMPLETO KIPA 28mm**  
+ CABEÇA CÔNICA 9 estrias  
+ TAMBOR DE EMBRAIAGEM



1 6

**5593**

EAN 5604547041011

**RESGUARDO de disco p/ tubo 28mm**  
c/ corta fio




1 20

**51109000**

EAN 8032706104678

**RESGUARDO DE DISCO TECOMECC UNIVERSAL**  
c/ diâmetro de 420mm  
c/ corta fio  
Casquilho redução 24 / 26 / 28mm



1 40



**EPI's /EQUIPAMENTOS  
DE PROTEÇÃO INDIVIDUAL**

*Equipos de Protección Individual  
Equipments for Individual Safety*



3746

EAN 5604547029644

WISEIRA DE ROÇADORA "profissional"  
8"x15,5" em rede



SCREEN EN 1731



1 10 60

3740

EAN 5604547032446

WISEIRA DE ROÇADORA "profissional"  
em policarbonato



SCREEN EN 166



1 10 60

3797

EAN 5604547044234

WISEIRA DE ROÇADORA "profissional" em rede  
c/ protetores auditivos  
SNR: 19dB  
NRR: 25dB



SCREEN EN 1731  
MUFFS EN 352-1



1 16





3782

EAN 5604547034983

WISEIRA DE ROÇADORA "profissional" 8" x 15,5"  
em rede c/ capacete e protetores auditivos  
Cor: Vermelho  
SNR: 25,9dB  
NRR: 22dB

CE  
SCREEN EN 1731  
MUFFS EN 352-3  
HELMET EN 397



1 12

3741

EAN 5604547063327

REDE DE VISEIRA KIPA 8" x 15,5"

CE  
SCREEN EN 1731




1 10

3742

EAN 5604547064126

POLICARBONATO TRANSPARENTE VISEIRA KIPA 8" x 15,5"

CE  
SCREEN EN 166



1 10

2327

EAN 5604547060906

ÓCULOS DE PROTEÇÃO STYLE KIPA  
POLICARBONATO TRANSPARENTE

CE  
SCREEN EN 166



1 12 300



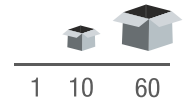
**1342**

EAN 5604547049895

**PROTETOR AUDITIVO KIPA CONFORT**

SNR: 28,45dB

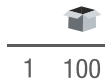
NRR: 29dB



**9798**

EAN 5604547059825

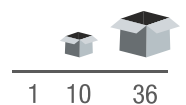
**JOELHEIRAS KIPA (2)**



**8186**

EAN 5604547030404

**CANELEIRAS KIPA (2)**



**4196**


**AVENTAL ALTA VISIBILIDADE (Laranja)**

EAN 5604547064928

Tamanho único

Altura: 120cm | Largura: 75cm



  
1 35

**4197**


**AVENTAL (Preto)**

EAN 5604547064935

Tamanho único

Altura: 120cm | Largura: 75cm



  
1 35

**9424**

**AVENTAL DE NAPA**


EAN 5604547047327

(Cores sortidas)

Tamanho único

Altura: 112cm | Largura: 84cm



  
1 10

**PR6412**

**PERNEIRAS ROÇADORA**

EAN 8436534511071

NÃO TEM PROTEÇÃO ANTICORTE  
TECIDO EXTERIOR 100% POLIPROPILENO  
IMPERMEÁVEL  
ANTIMANCHAS  
AJUSTE FÁCIL  
ANTIALÉRGICO  
PROTEÇÃO DE PEITO

**PROTEÇÃO:**

- GOMA EVA DE 5MM (ATÉ AO JOELHO)
- 4 CINTAS ELÁSTICAS DE AJUSTE EM CADA PERNA
- ACABAMENTO EM VELCRO
- CINTURA EM POLIPROPILENO DE ALTA TENACIDADE C/ PRESILHA DE ENCAIXE PLÁSTICO

**TAMANHO ÚNICO**

**COR:** VERDE



1 30

**PR6418**

**PERNEIRAS ROÇADORA HOMOLOGADO**

M: EAN 8436534511507

L: EAN 8436534511712

XL: EAN 8436534511729

**NORMA: EN ISO 13688:2013**

NÃO TEM PROTEÇÃO ANTICORTE  
TECIDO EXTERIOR 100% POLIPROPILENO  
IMPERMEÁVEL  
ERGONÓMICA  
ANTIMANCHAS  
AJUSTE FÁCIL  
ANTIALÉRGICO  
PROTEÇÃO DE PEITO

**PROTEÇÃO:**

- GOMA EVA DE 2MM E REFORÇO NA PARTE INFERIOR C/ GOMA EVA DE 5MM
- 4 CINTAS ELÁSTICAS DE AJUSTE EM CADA PERNA
- ACABAMENTO EM VELCRO
- CINTURA EM POLIPROPILENO DE ALTA TENACIDADE C/ PRESILHA DE ENCAIXE PLÁSTICO

**COR:** VERDE

**TAMANHOS:** M - L - XL

**CÓDIGOS:** PR6418-M / PR6418-L / PR6418-XL



1 20

**PR6422**

**PERNEIRAS MOTOSSERRA HOMOLOGADO CLASSE 1**

M: EAN 8436534511743  
L: EAN 8436534511668  
XL: EAN 8436534511675

**NORMA: EN 381-5:1995 - CLASSE 1: 20 m/s**

**DESIGN: TIPO A**

TECIDO INTERIOR 65% POLIÉSTER E 35% ALGODÃO

TECIDO EXTERIOR 100% POLIPROPILENO

IMPERMEÁVEL

ERGONÓMICAS

ANTIMANCHAS

AJUSTE FÁCIL

ANTIALÉRGICO

4 CINTAS ELÁSTICAS DE AJUSTE EM CADA PERNA

ACABAMENTO DE ENCAIXE PLÁSTICO

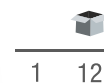
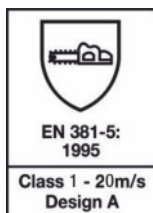
CINTURA EM POLIPROPILENO DE ALTA TENACIDADE

C/ PRESILHA DE ENCAIXE PLÁSTICO

**COR: VERDE**

**TAMANHOS: M - L - XL**

**CÓDIGOS: PR6422-M / PR6422-L / PR6422-XL**



**Tamanhos: M L XL**

**Perneiras: 38-44 46-50 52-56**

**5824**

**LUVAS ANTI CORTE MOTOSSERRA CLASSE 1**

S: EAN 5604547068315  
M: EAN 5604547068322  
L: EAN 5604547068339  
XL: EAN 5604547068346

**NORMA: EN ISO 11393-4:2019 – CLASSE 1: 20m/s**

**EN 388: 2019 / 2122 X**

**DESIGN: TIPO A**

LUVAS COM PROTEÇÃO ANTICORTE P/ TRABALHOS C/ MOTOSSERRA

PROTEÇÃO ANTICORTE NO DORSO DA MÃO ESQUERDA.

**FABRICADAS C/:**

PELE NATURAL

MALHA DE POLIÉSTER C/ REFORÇO DE BORRACHA PVC

ANTIDERRAPANTE NA PALMA DA MÃO

LEVES E PRÁTICAS

**COR: LARANJA / PRETO**

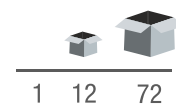
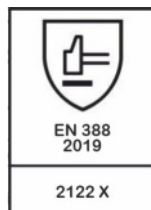
**TAMANHOS: S-M-L-XL**

**CÓDIGOS: 5824-S / 5824-M / 5824-L / 5824-XL**

**KIPA®**



**CE  
2474**



**Tamanhos: S M L XL**

**Luas: 7-8 8-9 9-10 10-11**

**1RJ1****CASACO ANTICORTE MOTOSSERRA BASEPRO**

S: EAN 5415274204354  
 M: EAN 5415274204361  
 L: EAN 5415274204378  
 XL: EAN 5415274204385  
 XXL: EAN 5415274204392

**NORMA: EN 381-11:2002 – CLASSE 1 : 20m/s**

CASACO DE PROTEÇÃO P/ TRABALHOS FLORESTAIS

**SÉRIE BASEPRO FABRICADA COM :**

MATERIAIS LEVES E RESPIRÁVEIS

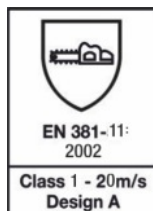
POLYESTER (65%) + ALGODÃO (35%)

P/ TRABALHO EM CONDIÇÕES QUENTES E SECAS

2 BOLSOS INTERNOS

VENTILAÇÃO TRASEIRA

BOTÕES DE PRESSÃO NAS MANGAS

**8 CAMADAS:** PROTEÇÃO DE BRAÇOS, OMBROS E PEITO ( EN 381-11 )**COR:** CINZA ANTRACITE 835 / LARANJA FLUORESCENTE**TAMANHOS:** S – XXL**CÓDIGOS:** 1RJ1-S / 1RJ1-M / 1RJ1-L / 1RJ1-XL / 1RJ1-XXL**Tamanhos: XS S M L XL XXL****Casacos: 42-44 46-48 50-52 54-56 58-60 62-64****1RP1****CALÇAS ANTICORTE MOTOSSERRA BASEPRO CLASSE 1**

S: EAN 5415274194341  
 M: EAN 5415274194358  
 L: EAN 5415274194365  
 XL: EAN 5415274194372  
 XXL: EAN 5415274194389

**NORMA: EN 381-5:1995 – CLASSE 1: 20m/s****DESIGN:** TIPO A

CALÇA C/ PROTEÇÃO ANTICORTE P/ TRABALHOS C/ MOTOSSERRA

**SÉRIE BASEPRO FABRICADA COM:**

MATERIAIS LEVES E RESPIRÁVEIS POLYESTER (65%) ALGODÃO (35%)

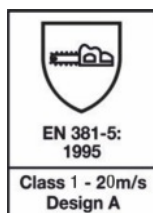
BEM ADAPTADOS P/ TRABALHO EM CONDIÇÕES QUENTES E SECAS

2 BOLSOS FRONTAIS

1 BOLSO TRASEIRO C/ FECHO

1 BOLSO LATERAL VERTICAL

CINTURA C/ AJUSTE ELÁSTICO

**6 CAMADAS:** PROTEÇÃO FRONTAL AO LONGO DA PERNA**COR:** CINZA ANTRACITE 835 / PRETO**TAMANHOS:** S – XXL**CÓDIGOS:** 1RP1-S / 1RP1-M / 1RP1-L / 1RP1-XL / 1RP1-XXL**Tamanhos: XS S M L XL XXL****Calças: 34-36 38-40 42-44 46-48 50-52 54-56**

**1RB8****CALÇAS PROTEÇÃO ROÇADORA BASEPRO**

S: EAN 5415274645034  
 M: EAN 5415274645041  
 L: EAN 5415274645058  
 XL: EAN 5415274645065  
 XXL: EAN 5415274645072

**NORMA: EN ISO 13688:2013****CALÇA PARA TRABALHOS COM ROÇADORA NÃO TEM PROTEÇÃO ANTICORTE****CALÇA FABRICADA COM:**

MATERIAIS LEVES E RESPIRÁVEIS POLYESTER (65%) ALGODÃO (35%)

2 BOLSOS FRONTAIS C/ FECHO

1 BOLSO TRASEIRO

1 BOLSO LATERAL VERTICAL

CINTURA C/AJUSTE ELÁSTICO

REFORÇO DE 3MM DE DENSIDADE

(P/ ABSORÇÃO DE IMPACTOS NA ZONA INFERIOR DA PERNA)

TECIDO C/ RESVESTIMENTO CONTRA O VENTO E IMPERMEABILIZAÇÃO

MANTENDO O MAIOR CONFORTO E RESPIRABILIDADE (SIOPOR)

**COR:** CINZA ANTRACITE 835 / LARANJA FLUORESCENTE**TAMANHOS:** S - XXL**CÓDIGOS:** 1RB8-S / 1RB8-M / 1RB8-L / 1RB8-XL / 1RB8-XXL

Tamanhos:	XS	S	M	L	XL	XXL
Calças:	34-36	38-40	42-44	46-48	50-52	54-56



1 5

**1SY1****MANGUITO ANTICORTE C/ AJUSTE**

EAN 5414718303110

MANGUITO C/ PROTEÇÃO ANTICORTE P/ TRABALHOS C/ MOTOSSERRA

6 CAMADAS DE PROTEÇÃO 360 À VOLTA DO ANTEBRAÇO

**FABRICADOS C/:** MATERIAIS C/ REPELENTE DE ÁGUA: 67% POLYESTER; 33% ALGODÃO

ELÁSTICO DE AJUSTE ACIMA DO COTOVELO

**COR:** VERMELHO E PRETO

1 20

168  PEÇAS DE MÁQUINAS DE AFIAR

171  CONSUMÍVEIS DE MOTOR

180  PEÇAS DE MOTOSSERRA

187  PEÇAS DE MOTORES 2 TEMPOS

196  PEÇAS DE ROÇADORA

202  PEÇAS DE MOTOENXADA


207  PEÇAS DE BOMBAS DE PULVERIZAÇÃO

212  PEÇAS DE MOTOBOMBA

216  PEÇAS DE MOTORES ESTACIONÁRIOS / 4TEMPOS

227  PEÇAS DE MOINHO

230  EXPOSITORES





**PEÇAS**  
Recambios / Spare Parts





## PEÇAS DE MÁQUINAS DE AFIAR

*Recambios de Afilador  
Grinder Spare Parts*



**01005006**

EAN 8032706102193

PEDRA DE AFIAR TECOMEC  
105 x 22,2 x 3,2mm

  
1 20

**01005007**

EAN 8032706102209

PEDRA DE AFIAR TECOMEC  
105 x 22,2 x 4,7mm


  
1 20



**K00204005**

EAN 8032706107594


PEDRA DE AFIAR TECOMEC  
145 x 22,2 x 3,2mm

  
1 5 25

**01005004**

EAN 8032706102179

PEDRA DE AFIAR TECOMEC  
145 x 22,2 x 4,7mm


  
1 4 20



**K00204026**

EAN 8032706105583


PEDRA DE AFIAR TECOMEC  
145 x 22,2 x 3,2mm Grão fino

  
1 5 25

**K00204009**

EAN 8032706103503

PEDRA DE AFIAR TECOMEC  
145 x 22,2 x 4,7mm Grão fino

  
1 4 20



**ESPESSURA**

**TIPO DE CORRENTE**

3,2mm

1/4" - .325" - 3/8" MINI

4,7mm

.325" - 3/8" - .404"

**1150088**

EAN 5604547004566

BOMBA DE ÓLEO TECOMEC  
SUPER JOLLY



**K00600066**

EAN 5604547068544

BOLEADOR CRAVADOR 1/4

**1029001E**

EAN 5604547000599

BOLEADOR CRAVADOR 3/8

**1028002D**

EAN 5604547000582

BOLEADOR CRAVADOR 3/25



**K00600065**

EAN 5604547068537

BICO DE DESCRAVAR 1/4



**1020033E**

EAN 5604547000568

BICO DE DESCRAVADOR  
3/25 e 3/8



**1020173**

EAN 5604547006362

SUPORTE DE DESCRAVADOR  
barra



**1020070**

EAN 5604547000636


SUPORTE DE DESCRAVADOR  
c/ afinação



**1135169**

EAN 5604547024427


BATENTE DE CORRENTE  
MÁQUINA DE AFIAR TECOMEK JOLLY



**K00200323**

EAN 5604547053601

BATENTE DE CORRENTE  
MÁQUINA DE AFIAR  
TECOMEK SUPER JOLLY  
MODERNO COMPRIDO



**9190**

EAN 5604547037595

MOLA DE MÁQUINA DE AFIAR  
KONTA SP05  
6 VOLTAS



**K00200157**

EAN 5604547070233

INTERRUPTOR MÁQUINA DE AFIAR  
JOLLY, JOLLY STAR (UNIVERSAL)



**1150063**

EAN 5604547000629

MOLA DE MÁQUINA DE AFIAR  
TECOMEK STD / SUPER JOLLY  
8 VOLTAS



**1185123**

EAN 5604547035355

MOLA DE MÁQUINA DE AFIAR  
TECOMEK MIDI JOLLY  
EASY GRINDER / SP02



**K00200201**

EAN5004547046764

MOLA DE MÁQUINA DE AFIAR  
TECOMEK COMPACT  
6 VOLTAS




**K00200154**


EAN 5604547032927

MOLA DE MÁQUINA DE AFIAR  
TECOMEK JOLLY STAR





**CONSUMÍVEIS DE MOTOR**  
*Consumibles de motor*  
*Engine Spare Parts*



8263

EAN 5604547036550

CORDA DE ARRANQUE - 2,8mm (100m)

8111

EAN 5604547024991

CORDA DE ARRANQUE - 3mm (100m)

8113

EAN 5604547025004

CORDA DE ARRANQUE - 3,5mm (100m)

8199

EAN 5604547032415

CORDA DE ARRANQUE - 4mm (100m)

8114

EAN 5604547025011

CORDA DE ARRANQUE - 4,5mm (100m)

8244

EAN 5604547036543

CORDA DE ARRANQUE - 5mm (100m)



5101

EAN 5604547050358

PEGA DE ARRANQUE MOTOR PW200



KYD38502004

EAN 5604547046887

PEGA DE ARRANQUE MOTOSSERRA GRANDE



8860

EAN 5604547024144

TUBO COMBUSTÍVEL 2,4 x 4,8mm (10m)



8865

EAN 5604547024168

TUBO COMBUSTÍVEL 3,2 x 5,3mm (10m)



OW-497P

EAN 5604547065574

FILTRO DE COMBUSTÍVEL TILLOTSON GRANDE



6500

EAN 5604547004634

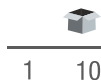
FILTRO COMBUSTÍVEL porex duplo vulgar 4,5mm



6200

EAN 5604547003644

FILTRO COMBUSTÍVEL porex pequeno 3,5mm



6220

EAN 5604547003613

FILTRO COMBUSTÍVEL porex vulgar 4,5mm




As fotos podem não corresponder em rigor ao modelo referenciado. Peças não originais das marcas referidas.

**125-527-1**

EAN 856643005069


**FILTRO DE COMBUSTÍVEL WALBRO PEQUENO**



**125-528-1**

EAN 856643005076


**FILTRO DE COMBUSTÍVEL WALBRO GRANDE**



**188-513-1**

EAN 856643005182

**INJETOR COMBUSTÍVEL WALBRO HUSQVARNA, OLEO-MAC / EFCO**



**7548**

EAN 5604547062009


**INJETOR COMBUSTÍVEL Adaptável HUSQVARNA, OLEO-MAC / EFCO**



**188-12-1**

EAN 856643005151


**INJETOR COMBUSTÍVEL WALBRO ROÇADORA KUBOTA, CHINESA E KAWASAKI TJ**



**9138**

EAN 5604547036154


**INJETOR COMBUSTÍVEL Adaptável ROÇADORA KUBOTA, CHINESA E KAWASAKI TJ**



**188-13-1**

EAN 856643005168

**INJETOR COMBUSTÍVEL WALBRO KAWASAKI TD/TH**



**7551**

EAN 5604547062023


**INJETOR COMBUSTÍVEL Adaptável KAWASAKI TD/TH**



**188-11-1**

EAN 856643005137

**INJETOR COMBUSTÍVEL WALBRO W2**



**7549**

EAN 5604547062016

**INJETOR COMBUSTÍVEL Adaptável ZAMA 0057030**



**3390**

EAN 5604547065741


**INJETOR COMBUSTÍVEL adaptável**  
TOPSUN/KONTA T36/T41/T45/T50/TCS4100  
TCS4600/TCS5000/LIKE CL320/CL380  
BL450/OLEO-MAC/MARUYAMA



**9590**

EAN 5604547054431

**INJETOR COMBUSTÍVEL Adaptável**  
BRIGGS & STRATTON 3 / 3,75 / 4HP  
s/ FURO



**7552**

EAN 5604547062030

**INJETOR COMBUSTÍVEL Adaptável**  
BRIGGS & STRATTON 5 / 5,5 / 6HP  
c/ furo



**9407**

EAN 5604547046900

**RESPIRADOR COMBUSTÍVEL UNIVERSAL**



**RK23-HS**

EAN 5604547065581

**KIT DE REPARAÇÃO**

Adaptável a:

**DOLMAR:** 119; 122; 123; 309; 133; 144; 153; 310

**HOMELITE:** X L 12; S X L 12AUTO

**HUSQVARNA:** 61; 65; 65 L; 77; 77 L; 160; 162S

EG; 163; 163 S; 165; 165 R; 170; 180; 180S; 181;

181S EG; 158; 260; 263; 266S EG; 268; 280S;

280; 281; 285; 285 C D; 298; 3 80; 3 80C D; 3

80K; 4 80C D; 1100C D; 2100; 2100C D; H66;

H266

**JONSERED:** 5 2E; 50; 62; 66E; 70E; 80; 90; 100;

601; 621; 625; 63 0; 670; 801; 820; 910E; 920


**MCCULLOCH:** 10; 10; S P60; 670; S P105; 125;

710

**OLEO-MAC:** 234; 244; 335; 340; 390; 940; 940F;

ND 246; 251; 254; 271; 284 TTA; 481; 482MP;

492; 950AF




**Tillotson**

**W-DG-10WAT**

EAN 5604547065598


**DIAFRAGMAS E JUNTAS TILLOTSON**  
adaptável WALBRO D10-WAT (K10-WAT)



**Z-RK-040**

EAN 5604547065604

**KIT DE REPARAÇÃO TILLOTSON**  
adaptável ZAMA RB-40




**K10-RWJ**

EAN 856643005540

**KIT DE REPARAÇÃO**

Adaptável a:

**HUSQVARNA:** 365XTorq; 372XP Xtorq.



**K10-WAT**

EAN 856643005007

**KIT DE REPARAÇÃO**

Adaptável a:

**ALPINA:** 232; 238; 330; 380.

**DOLMAR:** LT250; 103; 105; 108; BC210; 212; LT210.

**EFCO:** TIGER40; JET200; JET300; 220; 260; 261; 350; 400; 460; 3000.

**HMC (MTD):** 1600; 1700; 1730; 1800; 2100; 2200; 2230; 2300.

**HOMELITE:** 220; ST80; ST100; ST120.

**HUSQVARNA:** 34; 16R; 18RLV; RANCHER50.

**JONSERED:** 410; 420; 435; 440; 450; 510; 520; 525; 535; 2051; RS45; RS51.

**KAWASAKI:** TF22DX; TG18; TG18DVX; TG1820; TG1824DX; TG1828DX; TG1833DX.

**KOMATSU:** G401; G405; BC254E; G1E; G32AV; G35AV; G1KE; G2D8; G2E; G38AV; G2KE; HB260B50; G40AV; G50AV; HB260C50; G290; G300; G400AVS.

**MCCULLOCH:** 380; MAC30A; MAC55A; MAC85; PROMAC38AV; MAC60; MAC80; MAC95; MAC95A.

**OLEO-MAC:** 233; 234; 240; 340; 640F; 727; 733; 930F; 935DF.


**PARTNER:** P5000.

**SHINDAIWA:** 405; 406; 415; 415AV; 450; 450AV; E305AV; E410; E415AV; E440AV; E445; E480; E485; XE450AT; EB45; F20.

**SOLO:** 610; 611; 615; MULTINOT100.

**STIHL:** 009; 010; 011; 011AV; 031AV; 032AV; 032AVE; FS150; FS200; 020; 020AV; 020AVP; 028AV; 032; 026; 011AV; H24D; 028AVE; FS50; FS51; FS61; FS65; FS85; FS90; FS90AVE; FS220; FS220AV; LS65; FS80; FS86.

**TANAKA:** T232M; T322; TBC160; TBC162; TBC205; TBC215; TBC265; TBC322; TC15; TC355; TED232; THT16; THT230; THT162; THT262.





**K10-HD**

**KIT DE REPARAÇÃO**


EAN 856643005366

Adaptável a:

**HUSQVARNA:** 372; 365.

**JONSERED:** 2165; 2171.

**STIHL:** FS360; FS420; SR320; SR400; BR320; BR400.



**K10-WS**

**KIT DE REPARAÇÃO**

EAN 856643005564

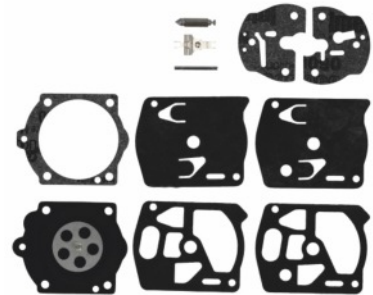
Adaptável a:

**HUSQVARNA:** 55; 61; 65; 162.

**PARTNER:** A55; F55; F65; P65; P70; P700.

**STIHL:** 042; 048; 051; 058; 075; 076; 078.

**TOPSO:** 511; 611; 710.



**K20-WAT**

**KIT DE REPARAÇÃO**

EAN 856643005014

Adaptável a:

**DOLMAR:** 100; 102; 110; 111; 115; BC250; 330; 400.

**ECHO:** CS3900; CS391.

**EFCO:** JET300; 400; 460.

**HOMELITE:** 240; 240HG; 240SL; 245; 250; 290; 340; ST55; 320; 420.

**HUSQVARNA:** 33; 35; 37; 37BR; 39R; 40; 244RX; P400; R40; R50; R39; 42;

133; 154; 234; 238; 242; 250LX; 254; 262XP.

**JONSERED:** 370.


**OLEO-MAC:** 951; 740.

**PARTNER:** 360; P400; P442; P5500; R39; R40; K500.

**SHINDAIWA:** E360; E361.

**SOLO:** 647; 654.

**STIHL:** FS36; FS40; FS44; FS48; FS220; FS52; FS56; FS62.



**K20-WYL**

**KIT DE REPARAÇÃO**

EAN 856643005038

Adaptável a:

**MITSUBISHI** TL43; TL52

**KAWASAKY**

**ECHO**

**KONTA** 415; 430



**K20-HDA**

**KIT DE REPARAÇÃO**

EAN 856643005465

Adaptável a:

**DOLMAR:** CS-452VL; CS-500EVL/P; CS-S10; CS-550EVL/P; CS-551; CS-601TVL/A; CS-660EVL; CS-661EVL; CS-5500; CS-6700; CST-610EVL/P; CS-450; CSV-451; CSV-453; CSV-4000; CSV-4500; GET-650.

**HOMELITE:** 240; 240H6; 240SL; 245; 250; 290; 340; ST55; 320; 420.

**HUSQVARNA:** 33; 35; 37; 37BR; 39R; 40; 244RX; P400; R40; R50; R39; 42;

133; 154; 234; 238; 242; 250LX; 254; 262XP.

**JONSERED:** 410; 420; 435; 440; 450; 510; 520; 525; 535; 2051; RS45; RS51.


**MCCULLOCH:** DoubleEagle50; Titan57.

**OLEO-MAC:** 945A; 950A.

**SHINDAIWA:** E400; E488; ES75; E680AV.

**SOLO:** 600; 605; 616; 631; 632; 638; 641; 644; 662; 667.

**TANAKA:** TEA500; TLE550




**K21-WYA**

EAN 856643005717

**KIT DE REPARAÇÃO**

Adaptável a:

**KAWASAKI:** TJ45; TJ53.



**K22-HDA**

EAN 856643005502

**KIT DE REPARAÇÃO**

Adaptável a:

**HUSQVARNA:** 340; 345; 346XP; 350; 357XP; 359; 250R; 250RX; 254; 257; 261; 262.

**MCCULLOCH:** Titan 50 57.



**K24-HDA**


EAN 856643005571

**KIT DE REPARAÇÃO**

Adaptável a:

**HUSQVARNA:** 35; 340; 345; 346; 350; 357; 359; 346X; 365XTorq; 372XP XTorq.

**SHINDAIWA:** E757/EPA.



**K27-WAT**

EAN 852191007296

**KIT DE REPARAÇÃO**

Adaptável a:

**ECHO:** CS310; CS450.



**RB-38**

EAN 5604547051522

**KIT DE REPARAÇÃO**

Adaptável a:

**DOLMAR:** PS34; PS35; PS340; PS341; PS342; PS343

**HUSQVARNA:** 136; 137; 141; 142


**MCCULLOCH:** 730; 735; 740

**OLEO-MAC:** 935

**POULAN:** P600

**PROMAC:** 40; 46

**STIHL:** 025; FS200; FS250; FS350




**RB-40**

EAN 5604547051560

**KIT DE REPARAÇÃO**

Adaptável a:

**STIHL:** FS120; FS350; MS200T; 192T



**RB-41**


EAN 5604547051485

**KIT DE REPARAÇÃO**

Adaptável a:

**STIHL:** 021; 023; 025; FS300; FS350

**HUSQVARNA:** 343R; 345RX; 345FX; 356BTX



**RB-45**

EAN 5604547051478


**KIT DE REPARAÇÃO**

Adaptável a:

**HUSQVARNA:** 40; 45; 49; 51; 55

**JONSERED:** 2041; 2045; 2050

**PARTNER:** 400; 410; 450; 460; 490; 510



**RB-60**

EAN 5604547051492


**KIT DE REPARAÇÃO**

Adaptável a:

**HUSQVARNA:** 365; 371; 372XP

**JONSERED:** 2065; 2165

**STIHL:** 020



As fotos podem não corresponder em rigor ao modelo referenciado.  
Peças não originais das marcas referidas.

**RB-69**

**KIT DE REPARAÇÃO**

EAN 5604547051539

Adaptável a:

**HUSQVARNA:** 323C; 323E; 323HD; 323L; 325R; 325E; 325L;  
325HS; 325HD; 325HDA; 325HE; 326; 326HS; 326HD;

326HDA; 326HE; 332L, 332C; 332R

**EFCO:** 935F; 935DF

**JONSERED:** BE2125; GT2125

**STIHL:** Fs120; FS200; FS250; FS350; BG45; BG46; BG55;  
BG65; BG85; SH85; MS45; MS191T; SH55



**RB-76**

**KIT DE REPARAÇÃO**

EAN 5604547051577

Adaptável a:

**OLEO-MAC:** 730; 735; 740



**RB-145**

**KIT DE REPARAÇÃO**

EAN 5604547051508

Adaptável a:

**HUSQVARNA:** 445; 445E; 450; 450E



**RB-149**

**KIT DE REPARAÇÃO**

EAN 5604547051553

Adaptável a:

**HUSQVARNA:** 235; 236; 240; 435; 435E



As fotos podem não corresponder em rigor ao modelo referenciado.  
Peças não originais das marcas referidas.

## PEÇAS DE MOTOSSERRA

Recambios de Motosierra  
Chainsaw Spare Parts



7579

EAN 5604547062245

TAMPA DE ARRANQUE MOTOSSERRA  
CHINÊS 25cc T25/TCS2500



7581

EAN 5604547062252

TAMPA DE ARRANQUE MOTOSSERRA  
CHINÊS 45/50cc arranque fácil



7589

EAN 5604547063884

FILTRO DE AR MOTOSSERRA  
CHINÊS 25cc T25/TCS2500



KT3612003

EAN 5604547033900

FILTRO DE AR MOTOSSERRA  
T36



KYD3801080000

EAN 5604547033177

FILTRO DE AR MOTOSSERRA  
T38/T41/TCS4100



KYD45010800

EAN 5604547033603

FILTRO DE AR MOTOSSERRA  
T45/T50



7598

EAN 5604547063891

FILTRO DE AR MOTOSSERRA  
TCS4600/TCS5000



KT3612001

EAN 5604547033764

TAMPA DE COMBUSTÍVEL / ÓLEO  
MOTOSSERRA T36



KT4116001

EAN 5604547033238

TAMPA DE COMBUSTÍVEL MOTOSSERRA  
T38/T41/TCS4100



KT4116004

EAN 5604547033245

TAMPA DE ÓLEO MOTOSSERRA  
T38/T41/TCS4100

KT4518004

EAN 5604547033689

TAMPA DE COMBUSTÍVEL MOTOSSERRA  
T45/T50/TCS4600/TCS5000

KT4518003

EAN 5604547033627

TAMPA DE ÓLEO MOTOSSERRA  
T45/T50/TCS4600/TCS5000



7543

EAN 5604547061965

BOMBA DE ÓLEO MOTOSSERRA  
CHINÊS 25cc T38/T41/TCS4100  
/TCS2500



KT3612004

EAN 5604547033917

BOMBA DE ÓLEO MOTOSSERRA  
T36



KYD38301150000

EAN 5604547033436


BOMBA DE ÓLEO MOTOSSERRA  
T38/T41/TCS4100



KYD45011500

EAN 5604547035393

BOMBA DE ÓLEO MOTOSSERRA  
T45/T50 /TCS4600/TCS5000



7545

EAN 5604547061972

CARRETO DA BOMBA DE ÓLEO  
MOTOSSERRA TCS2500  
Diâmetro interno: 10mm  
Diâmetro do senfim: 20mm



KYD360103005

EAN 5604547034167

CARRETO DA BOMBA DE ÓLEO  
MOTOSSERRA T36  
Diâmetro interno: 10mm  
Diâmetro do senfim: 20mm



KYD383010011

EAN 5604547035379

CARRETO DA BOMBA DE ÓLEO  
MOTOSSERRA  
T38/T41/TCS4100  
Diâmetro interno: 10mm  
Diâmetro do senfim: 21mm



KYD4501000600

EAN 5604547033535

CARRETO DA BOMBA DE ÓLEO  
MOTOSSERRA  
T45/T50/TCS4600/TCS5000  
Diâmetro interno: 12mm  
Diâmetro do senfim: 22mm



KT3612006

EAN 5604547034044

PISTON MOTOSSERRA  
c/ segmentos T36  
Diâmetro:39mm | Cavilhão:8mm



KT4116003

EAN 5604547033375

PISTON MOTOSSERRA  
c/ segmentos T41/TCS4100  
Diâmetro:40,5mm | Cavilhão:10mm



**KT4518001**

EAN 5604547033542

PISTON MOTOSSERRA  
c/ segmentos T45/TCS4600  
Diâmetro:43mm | Cavilhão:11mm



**KT5018001**

EAN 5604547033740

PISTON MOTOSSERRA  
c/ segmentos T50/TCS5000  
Diâmetro:45mm | Cavilhão:11mm



**7558**

EAN 5604547062078

CILINDRO c/ PISTON MOTOSSERRA  
CHINÊS 25cc T25/TCS2500



**8118**

EAN 5604547031319

CILINDRO c/ PISTON MOTOSSERRA  
T36



**9491**

EAN 5604547048775

CILINDRO c/ PISTON MOTOSSERRA  
T41/TCS4100



**9228**

EAN 5604547040342

CILINDRO c/ PISTON MOTOSSERRA  
T45/TCS4600



**9229**

EAN 5604547040373


CILINDRO c/ PISTON MOTOSSERRA  
T50/TCS5000



**KYD38301110400**

EAN 5604547033252


INTERRUPTOR STOP MOTOSSERRA  
T38/T41/TCS3800/TCS4100  
Varejador de Azeitona/Motobomba



**7540**

EAN 5604547061934

KIT DE JUNTAS MOTOSSERRA  
T45/T50/TCS4600/TCS5000



**7546**

EAN 5604547061989

BOBINE MOTOSSERRA  
CHINÊS 25cc T25/TCS2500





**KYD3601110100** BOBINE MOTOSSERRA  
EAN 5604547034006 T36



**KYD4101002** BOBINE MOTOSSERRA  
EAN 5604547053144 T41/TCS4100 CURTA



**KYD38301110100** BOBINE MOTOSSERRA  
EAN 5604547033382 T41/TCS4100



**KYD4501110100** BOBINE MOTOSSERRA  
EAN 5604547033610 T45/T50/TCS4600/TCS5000



**7586** PORCA DE APERTO DA BARRA  
EAN 5604547063860 M8 x 1,25 SEXTAVADO 13mm  
VULGAR **PACK 10**



**7587** PORCA DE APERTO DA BARRA  
EAN 5604547063877 M8 x 1,25 SEXTAVADO 19mm  
ADAPTÁVEL STIHL **PACK 10**



**KT4518007** ESTICADOR DE CORRENTE  
EAN 5604547046269 MOTOSSERRA  
T45/T50



**KT4116005** ESTICADOR DE CORRENTE  
EAN 5604547060142 MOTOSSERRA  
T38/T41



**7511** ESTICADOR DE CORRENTE  
EAN 5604547061033 MOTOSSERRA  
TCS4100/4600/5000



**KT3612008** ESTICADOR DE CORRENTE  
EAN 5604547039353 MOTOSSERRA T36



4234

EAN 5604547063037


CARBURADOR MOTOSSERRA  
CHINÊS 25cc



KYD3601060000

EAN 5604547033887


CARBURADOR MOTOSSERRA  
WALBRO WT840A  
T36



KYD38301060000

EAN 5604547033306


CARBURADOR MOTOSSERRA  
WALBRO WT840A  
T41/TCS4100



4233

EAN 5604547062467

CARBURADOR MOTOSSERRA  
Adaptável  
T45/T50/TCS4600/TCS5000



4228

EAN 5604547062382

CARBURADOR MOTOSSERRA  
Adaptável HUSQ. 61/266/268/272



4224

EAN 5604547062344

CARBURADOR MOTOSSERRA  
Adaptável STIHL 017/018  
MS170/180 (tipo ZAMA)



4221

EAN 5604547062313

CARBURADOR MOTOSSERRA  
Adaptável STIHL MS171/181/201/211



4222

EAN 5604547062320

CARBURADOR MOTOSSERRA  
Adaptável STIHL 021/023/025/MS210  
230/250 (tipo ZAMA)



4223

EAN 5604547062337

CARBURADOR MOTOSSERRA  
Adaptável STIHL 021/023/025/MS210  
230/250 (tipo WALBRO)



4220

EAN 5604547062306

CARBURADOR MOTOSSERRA  
Adaptável STIHL MS261/271/291



**KT3612005**

EAN 5604547034037

EMBRAIAGEM MOTOSSERRA

T36

Diâmetro: 58mm



**KYD38301130000**

EAN 5604547033405

EMBRAIAGEM MOTOSSERRA

T38/T41/TCS4100

Diâmetro: 66mm



**KT4518002**

EAN 5604547033504

EMBRAIAGEM MOTOSSERRA

T45/T50/TCS4600/TCS5000

Diâmetro: 66mm



**KYD360113001**

EAN 5604547033924

TAMBOR EMBRAIAGEM MOTOSSERRA

T36



**279346**

EAN 5604547061125

TAMBOR EMBRAIAGEM MOTOSSERRA

LIKE CL320/MARUYAMA



**KYD4501131**

EAN 5604547033511

TAMBOR EMBRAIAGEM MOTOSSERRA

T45/T50/ TCS4600/TCS5000



**4751**

EAN 5604547048461

PINHÃO MOTOSSERRA .325"

7 DENTES



**KYD3602011**

EAN 5604547045880

POLI DE ARRANQUE

MOTOSSERRA T36



**KYD38302002**

EAN 5604547046870

POLI DE ARRANQUE MOTOSSERRA

T38/T41/TCS4100



**KYD4502002**

EAN 5604547046863

POLI DE ARRANQUE MOTOSSERRA

T45/T50/TCS4600/TCS5000




# 2T



## PEÇAS DE MOTORES 2 TEMPOS

Recambios de Motor 2 Tiempos  
2 Strokes Engine Spare Parts



9177

EAN 5604547037229

ACELERADOR UNIVERSAL  
ABRÇADEIRA 16mm Adaptável  
MOTOBOMBA WB10CX-2/WB15CX-2



9411

EAN 5604547046979

ACELERADOR UNIVERSAL  
ABRÇADEIRA 19mm Adaptável  
MOTOBOMBA WB10CX/WB15CX



9589

EAN 5604547054424

TAMPA DE ARRANQUE Adaptável  
KAWASAKI TH43/TH48



9722

EAN 5604547056176

TAMPA DE ARRANQUE Adaptável  
KAWASAKI TJ45



9756

EAN 5604547060289

TAMPA DE ARRANQUE Adaptável  
KAWASAKI TJ53



8109

EAN 5604547031302

TAMPA DE ARRANQUE  
ROÇADORA 430



6181

EAN 5604547039308

TAMPA DE ARRANQUE  
ROÇADORA 415



8231

EAN 5604547034778

TAMPA DE ARRANQUE MOTOBOMBA  
2T WB10CX-2/WB15CX-2  
ROÇADORA BG520B



7559

EAN 5604547062085

TAMPA DE ARRANQUE ROÇADORA  
Adaptável OLEOMAC 446/453/746  
750/753/755



7561

EAN 5604547062092

TAMPA DE ARRANQUE ROÇADORA  
Adaptável OLEOMAC SPARTA 37/38  
42/44/370/380/420/440



7562

EAN 5604547062108

TAMPA DE ARRANQUE ROÇADORA  
Adaptável STIHL FS400/450/480  
FR450/480/SP450/451/480/481



8756

EAN 5604547037816

COPO DE START ROÇADORA 430



5591

EAN 5604547040991

COPO DE START c/ LINGUETES  
Adaptável TAMPA DE ARRANQUE:  
- Motobomba (ref. 8231)  
- Roçadora 415 (ref. 6181)



8297

EAN 5604547039261

INTERRUPTOR STOP UNIVERSAL



7600

EAN 5604547063914

COPO DE START c/ LINGUETES  
Adaptável OLEOMAC  
746/750/753/755



9745

EAN 5604547057753

ESPONJA FILTRO DE AR  
Adaptável KAWASAKI TH



9741

EAN 5604547056787

ESPONJA FILTRO DE AR  
Adaptável KAWASAKI TJ45



9746

EAN 5604547057746

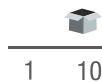
ESPONJA FILTRO DE AR  
Adaptável KAWASAKI TJ53



8004

EAN 5604547031708

ESPONJA FILTRO DE AR Adaptável  
ROÇADORA KUBOTA/MITSUBISHI  
D330/430/520/TL33/43/52 antiga



4136

EAN 5604547040175

ESPONJA FILTRO DE AR  
ROÇADORA 415



7601

EAN 5604547063921

ESPONJA FILTRO DE AR Adaptável  
ROÇADORA OLEOMAC SPARTA  
37/38/42/44/370/380/420/440



7602

EAN 5604547063938


FILTRO DE AR Adaptável  
ROÇADORA OLEOMAC 446/453/746  
753/755/756



9778

EAN 5604547060135

ESPONJA FILTRO DE AR ROÇADORA  
COSTAS / MOTOBOMBA 2T



7201

EAN 5604547060623

ESPONJA FILTRO DE AR Adaptável  
ROÇADORA KUBOTA/MITSUBISHI  
D330/430/520/TL33/43/52 moderna  
BG520B/WBCX-2/415-3BP



9522

EAN 5604547050518

FILTRO DE AR completo  
SOPRADOR BV260



7554

EAN 5604547062047


FILTRO DE AR completo Adaptável  
ROÇADORA KUBOTA/MITSUBISHI  
D330/430/520/TL33/43/52 moderna  
BG520B/WBCX-2/415



8121

EAN 5604547031333


DEPÓSITO DE COMBUSTÍVEL  
ROÇADORA 430



6183

EAN 5604547039322

DEPÓSITO DE COMBUSTÍVEL  
ROÇADORA 415



9504

EAN 5604547049123

PROTEÇÃO DE DEPÓSITO  
DE COMBUSTÍVEL ROÇADORA  
415



7603

EAN 5604547063945

BOBINE ROÇADORA Adaptável  
OLEOMAC SPARTA 37/38/42/44



9273

EAN 5604547042063

BOBINE ROÇADORA/SOPRADOR  
BV260



8124

EAN 5604547031364

BOBINE ROÇADORA 430/415/520  
MOTOBOMBA 1"



4286

EAN 5604547069176

BOBINE ROÇADORA Adaptável  
KAWASAKI TJ45



4287

EAN 5604547069183

BOBINE ROÇADORA Adaptável  
KAWASAKI TJ53



9586

EAN 5604547053915

EMBRAIAGEM ROÇADORA  
Adaptável KAWASAKI TH43/TH48  
(alumínio)



7557

EAN 5604547062061

EMBRAIAGEM ROÇADORA  
Adaptável KAWASAKI  
TH43/TH48 (ferro)



7556

EAN 5604547062054

EMBRAIAGEM ROÇADORA  
Adaptável KAWASAKI TJ45/TJ53  
(ferro)



8101

EAN 5604547031272

EMBRAIAGEM ROÇADORA  
Tipo MITSUBISHI/KUBOTA  
(ferro)



282743

EAN 5604547057050

EMBRAIAGEM ROÇADORA  
LIKE/MARUYAMA BL450  
ORIGINAL



4235

EAN 5604547063044

EMBRAIAGEM ROÇADORA  
Adaptável OLEOMAC SPARTA  
37/38/42/44/370/380/420/440





9509

MOLA DE EMBRAIAGEM 6 voltas

EAN 5604547049826



7608

MOLA DE EMBRAIAGEM 8 voltas

EAN 5604547064003



9654

MOLA DE EMBRAIAGEM 12 voltas

EAN 5604547054851



7183

ANILHA DE EMBRAIAGEM  
ROÇADORA 415/430

EAN 5604547037885



7184

PARAFUSO DE EMBRAIAGEM  
ROÇADORA 415/430

EAN 5604547037892



9267

TAMPA DE COMBUSTÍVEL  
ROÇADORA 415

EAN 5604547041981



8123

TAMPA DE COMBUSTÍVEL  
ROÇADORA 430/SOPRADOR BV  
MOTOBOMBA WBCX-2

EAN 5604547031357



8122

PASSADOR DE COMBUSTÍVEL  
c/ TUBO DE RETORNO  
ROÇADORA 430

EAN 5604547031340



9268

PASSADOR DE TUBO  
DE COMBUSTÍVEL / RETORNO  
ROÇADORA 415

EAN 5604547041998



7528

PASSADOR DE TUBO  
DE COMBUSTÍVEL / RETORNO  
18MM 2 FUROS

EAN 5604547061811



7527

EAN 5604547061804

PASSADOR DE TUBO  
DE COMBUSTÍVEL / RETORNO  
19MM 2 FUROS



7523

EAN 5604547061767

PASSADOR DE TUBO  
DE COMBUSTÍVEL / RETORNO  
20MM 2 FUROS



7524

EAN 5604547061774

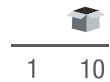
PASSADOR DE TUBO  
DE COMBUSTÍVEL / RETORNO  
22MM 2 FUROS



7526

EAN 5604547061798

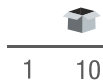
PASSADOR DE TUBO  
DE COMBUSTÍVEL / RETORNO  
17MM 3 FUROS



7525

EAN 5604547061781

PASSADOR DE TUBO  
DE COMBUSTÍVEL / RETORNO  
20MM 3 FUROS



9787

EAN 5604547058729

CAMBOTA ROÇADORA / MOTOBOMBA  
415/430/520



7604

EAN 5604547063952

PISTON ROÇADORA c/ segmentos  
Adaptável KAWASAKI TH43  
Diâmetro: 41,5mm | Cavilhão: 11mm



7605

EAN 5604547063969

PISTON ROÇADORA c/ segmentos  
Adaptável KAWASAKI TH48  
Diâmetro: 44mm | Cavilhão: 11mm



7606

EAN 5604547063976

PISTON ROÇADORA c/ segmentos  
Adaptável KAWASAKI TJ53  
Diâmetro: 44mm | Cavilhão: 11mm



9275

EAN 5604547042087

PISTON ROÇADORA / SOPRADOR  
c/ segmentos BV260  
Diâmetro: 34mm | Cavilhão: 8mm



8198

EAN 5604547034730

PISTON ROÇADORA c/ segmentos  
430/415  
Diâmetro: 40mm | Cavilhão:10mm



9734

EAN 5604547056565

PISTON ROÇADORA c/ segmentos  
BG520  
Diâmetro: 44mm | Cavilhão:10mm



7538

EAN 5604547061910

CILINDRO c/ PISTON Adaptável  
MOTOR KAWASAKI TH43



7607

EAN 5604547063983


CILINDRO c/ PISTON Adaptável  
MOTOR KAWASAKI TH48



7610

EAN 5604547068247

CILINDRO c/ PISTON  
adaptável MOTOR KAWASAKI TJ45



7539

EAN 5604547061927

CILINDRO c/ PISTON Adaptável  
MOTOR KAWASAKI TJ53



9458

EAN 5604547047969

CILINDRO c/ PISTON  
ROÇADORA TL26



8197

EAN 5604547034723


CILINDRO c/ PISTON  
ROÇADORA 415/430



7542

EAN 5604547061958


KIT DE JUNTAS ROÇADORA  
415/430/520



9735

EAN 5604547056572


CILINDRO c/ PISTON  
ROÇADORA BG520



4230

EAN 5604547062405

CARBURADOR Adaptável  
MOTOR KAWASAKI TJ45



4212

EAN 5604547057708

CARBURADOR Adaptável  
MOTOR KAWASAKI TH43/TH48



4211

EAN 5604547045934

CARBURADOR WALBRO  
ROÇADORA / SOPRADOR  
EBV260



4231

EAN 5604547062412

CARBURADOR Adaptável  
MOTOR KAWASAKI TJ53



8106

EAN 5604547031296

CARBURADOR WALBRO WYK370  
ROÇADORA KUBOTA 415/430



4232

EAN 5604547062450

CARBURADOR Adaptável  
ROÇADORA / SOPRADOR  
EBV260



8105

EAN 5604547016682

CARBURADOR ROÇADORA Adaptável  
415/430



4219

EAN 5604547062290

CARBURADOR ROÇADORA Adaptável  
STIHL FS400/450/480/FR450/480  
SP400/450/480



4238

EAN 5604547066113

CARBURADOR ROÇADORA Adaptável  
EFCO / OLEOMAC SPARTA 42



4239

EAN 5604547066120

CARBURADOR ROÇADORA Adaptável  
EFCO / OLEOMAC 753/755/453



As fotos podem não corresponder em rigor ao modelo referenciado.  
Peças não originais das marcas referidas.



## **PEÇAS DE ROÇADORA**

*Recambios de Desbrozadora  
Brush Cutter Spare Parts*



8099

EAN 5604547031265

TAMBOR DE EMBRAIAGEM  
ROÇADORA COMPLETO  
26MM 7 ESTRIAS



9655

EAN 5604547054868

TAMBOR DE EMBRAIAGEM  
ROÇADORA COMPLETO  
26MM 9 ESTRIAS



4137

EAN 5604547040182

TAMBOR DE EMBRAIAGEM  
ROÇADORA COMPLETO  
28MM 9 ESTRIAS



9537

EAN 5604547050761

TAMBOR DE EMBRAIAGEM  
ROÇADORA COMPLETO  
28,7mm □ 5,3mm



211203

EAN 5604547056909

TAMBOR DE EMBRAIAGEM  
ROÇADORA LIKE BL450/BL550  
MARUYAMA



7998

EAN 5604547018495

ABRAÇADEIRA DE GUIADOR 19mm  
p/ ROÇADORA varão de 26mm



8138

EAN 5604547032958

ABRAÇADEIRA DE GUIADOR 19mm  
p/ ROÇADORA varão de 28mm



9194

EAN 5604547039155

ABRAÇADEIRA DE GUIADOR 22mm  
p/ ROÇADORA varão de 28mm



7593

EAN 5604547050471

ABRAÇADEIRA DE CINTO  
ROÇADORA 26mm



7591

EAN 5604547045965

ABRAÇADEIRA DE CINTO  
ROÇADORA 28mm



**7530**

EAN 5604547061835

VARÃO ALUMÍNIO 24mm  
c/ CASQUILHOS 7mm COMPRIMENTO 1500mm

**4011**

EAN 5604547058842

VARÃO ALUMÍNIO 26mm  
c/ CASQUILHOS 7mm COMPRIMENTO 1500mm

**7887**

EAN 5604547009738

VARÃO ALUMÍNIO 26mm  
c/ CASQUILHOS 8mm COMPRIMENTO 1500mm

**4012**

EAN 5604547058859

VARÃO ALUMÍNIO 28mm  
c/ CASQUILHOS 8mm COMPRIMENTO 1500mm



**8089**

EAN 5604547031258

VEIO DE ROÇADORA 1530 x 7mm 7 x 7 estrias

**9611**

EAN 5604547051812

VEIO DE ROÇADORA 1540 x 8mm 7 x 7 estrias

**9782**

EAN 5604547059511

VEIO DE ROÇADORA 1530 x 8mm 7 x 7 estrias

**8219**

EAN 5604547034754

VEIO DE ROÇADORA 1530 x 8mm 9 x 9 estrias

**7529**

EAN 5604547061828

VEIO DE ROÇADORA 1530 x 7mm □ 5,3mm x 7 estrias

**9609**

EAN 5604547051799

VEIO DE ROÇADORA 1540 x 7mm Oval x 7 estrias

**9610**

EAN 5604547051805

VEIO DE ROÇADORA 1540 x 7mm □ x □ 5,3mm

**9757**

EAN 5604547058125

VEIO DE ROÇADORA 1530 x 8mm □ x □ 5,3mm



**9465**

EAN 5604547048034

TUBO DE ROÇADORA FLEXÍVEL  
COMPRIMENTO: 875mm  
DIÂMETRO DAS PONTAS: 28,7mm



**9464**

EAN 5604547048027

VEIO DE ROÇADORA FLEXÍVEL  
COMPRIMENTO: 890mm  
DIÂMETRO: 8mm  
DIÂMETRO DAS PONTAS: □ 6,8mm



9527

EAN 5604547050570

CABO DE ACELERADOR adaptável  
KAWASAKI TH43/TH48 direito



9425

EAN 5604547047518

CABO DE ACELERADOR adaptável  
KAWASAKI TH43/TH48 curvo



9632

EAN 5604547053021

CABO DE ACELERADOR adaptável  
KAWASAKI TH43/TH48 curvo/comprido



9525

EAN 5604547050556

PUNHO ACELERADOR ROÇADORA  
FLEXÍVEL BG520G (26mm)



8104

EAN 5604547031289

PUNHO ACELERADOR COMPLETO  
ROÇADORA 430 (19mm)



6182

EAN 5604547039315

PUNHO ACELERADOR COMPLETO  
ROÇADORA 415 (22mm)



9727

EAN 5604547056428

PUNHO ACELERADOR COMPLETO  
ROÇADORA 415 antivibração  
(22mm)



9196

EAN 5604547039179

GUIADOR ROÇADORA  
415/450 (22mm)



8126

EAN 5604547031388

PUNHO ROÇADORA  
430 esquerdo (19mm)



9523

EAN 5604547050525

PUNHO GUIADOR ROÇADORA  
FLEXÍVEL BG520B (26mm)





9650

EAN 5604547054790

SUPORE DE DISCO INFERIOR  
CABEÇA BG520B 10 ESTRIAS  
Diâmetro: 80mm



9354

EAN 5604547044463


SUPORE DE DISCO INFERIOR  
CABEÇA KIPA ITALIANA 10 ESTRIAS  
Diâmetro: 52mm



6184

EAN 5604547043190

SUPORE DE DISCO INFERIOR  
CABEÇA 415/450 6 ESTRIAS  
Diâmetro: 64mm



8135

EAN 5604547032088

SUPORE DE DISCO INFERIOR  
CABEÇA 6 ESTRIAS  
Diâmetro: 45mm



9380

EAN 5604547045491

SUPORE DE DISCO INFERIOR  
CABEÇA 13 ESTRIAS  
Diâmetro: 50mm



7609

EAN 5604547064010

SUPORE DE DISCO INFERIOR Adaptável  
CABEÇA OLEOMAC 8 ESTRIAS  
SPARTA 42/44  
Diâmetro: 62mm



9828

EAN 5604547061620


SUPORE DE DISCO INFERIOR Adaptável  
CABEÇA OLEOMAC 753/755  
8 ESTRIAS Diâmetro: 72mm



9355

EAN 5604547044470

ANILHA DE DISCO SUPERIOR  
CABEÇA KIPA ITALIANA 10 ESTRIAS  
Diâmetro: 54,5 x 41,5mm



6185

EAN 5604547043206

ANILHA DE DISCO SUPERIOR  
CABEÇA 415/450 6 ESTRIAS  
Diâmetro: 40mm



8058

EAN 5604547031227

ANILHA DE DISCO SUPERIOR  
CABEÇA s/ ESTRIAS  
Diâmetro: 45mm  
Diâmetro do Furo: 10mm



9381

EAN 5604547045507

ANILHA DE DISCO SUPERIOR  
CABEÇA 13 ESTRIAS  
Diâmetro: 50mm



9649

EAN 5604547054783

ANILHA DE DISCO SUPERIOR  
CABEÇA BG520B/ DAISHIN  
10 ESTRIAS Diâmetro: 41,5mm



3370

EAN 5604547065451

ANILHA DE DISCO SUPERIOR Adaptável  
CABEÇA OLEOMAC 8 ESTRIAS  
SPARTA 42/44  
Diâmetro: 50mm



9829

EAN 5604547061637

ANILHA DE DISCO SUPERIOR Adaptável  
CABEÇA OLEOMAC 8 ESTRIAS 753/755  
Diâmetro: 60mm



7582

EAN 5604547062429

CASQUILHO REDUÇÃO CABEÇA  
CÓNICA 28mm » 26mm



2653170

EAN 5604547018020  
C2653170 - PACK 10

PARAFUSO ROÇADORA M8 x 1,25 x 18,5mm  
Rosca esquerda

9613

EAN 5604547051836

PARAFUSO ROÇADORA M10 x 1,25 x 20mm  
Rosca esquerda

9612

EAN 5604547051829

PARAFUSO ROÇADORA M10 x 1,50 x 20mm  
Rosca esquerda



9614

EAN 5604547051843

PORCA DE ROÇADORA M8 x 1,25 Rosca esquerda

8601

EAN 5604547025295  
C2653170 - PACK 10

PORCA DE ROÇADORA M10 x 1,25 Rosca esquerda

9615

EAN 5604547051850

PORCA DE ROÇADORA M10 x 1,00 Rosca esquerda

9616

EAN 5604547051874

PORCA DE ROÇADORA M10 x 1,50 Rosca esquerda

9618

EAN 5604547051898

PORCA DE ROÇADORA M12 x 1,25 Rosca esquerda

9617

EAN 5604547051881

PORCA DE ROÇADORA M12 x 1,50 Rosca esquerda

9619

EAN 5604547051904

PORCA DE ROÇADORA M12 x 1,75 Rosca esquerda



## PEÇAS DE MOTOENXADA

*Recambios de Motoazada  
Mini Tiller Spare Parts*



8061

EAN 5604547024960

CABO ACELERADOR/DESCOMPRESSOR  
1,6 x 1750mm  
CABEÇA de TREMOÇO 6x4,2mm



8005

EAN 5604547011601

CABO EMBRAIAGEM 2,5 x 1900mm  
CABEÇA de MARTELO 8 x 12mm



8062

EAN 5604547012264

CABO EMBRAIAGEM  
LIKE BOSS/BIG 2,5 x 1300mm  
CABEÇA CILÍNDRICA 7 x 8mm



8064

EAN 5604547026735

CABO MARCHA ATRÁS LIKE BOSS/BIG  
2,5 x 1600mm  
CABEÇA CILÍNDRICA 7 x 8mm



8008

EAN 5604547031616

ESPIRAL 5mm LAMINADO  
Rolo 10MT



8007

EAN 5604547011625

ESPIRAL 7mm LAMINADO  
Rolo 10MT



9766

EAN 5604547058569

ACELERADOR DE MOTOENXADA  
c/ CABO RÍGIDO  
Comprimento: 109,5mm



6122

EAN 5604547065987

CABO DE EMBRAIAGEM  
MOTOENXADA ML500/ML750  
Comprimento: 116mm



8069

EAN 5604547031036

CABO ACELERADOR DE  
MOTOENXADA 500  
Comprimento: 124mm



8057

EAN 5604547031074


CABO DE EMBRAIAGEM  
MOTOENXADA 500  
Comprimento: 107,5mm



8066

EAN 5604547024984

AFINADOR SEXTAVADO 10  
M8 x 45mm



8022

EAN 5604547011687


SERRA CABOS CILÍNDRICO  
12 x 16 c/ BÚSSULA



530506

EAN 5604547013834

BULON MANETE LIKE BOSS/BIG



6008

EAN 5604547031067

INTERRUPTOR DE MOTOENXADA  
WM500  
aperto abraçadeira 22mm



530526

EAN 5604547013476

AUTO STOP GASOLINA  
DIÂMETRO: 21,5mm



524276

EAN 5604547013452

AUTO STOP DIESEL  
DIÂMETRO: 21,5mm



8611

EAN 5604547032057

ACELERADOR DE MOTOENXADA  
aperto abraçadeira 22mm



524186

EAN 5604547017177

ACELERADOR DE MOTOENXADA  
aperto abraçadeira 27mm



523036

EAN 5604547017269

MANETE DE EMBRAIAGEM  
c/ TRINCO  
DIÂMETRO: 27mm



523026

EAN 5604547013131

MANETE DE MARCHA ATRÁS  
DIÂMETRO: 27mm



9822

EAN 5604547060739

MANETE EMBRAIAGEM c/ TRINCO  
MOTOENXADA 500  
Diâmetro: 22mm



536666

EAN 5604547013728

RELA MOTOENXADA  
MOTOENXADA 500  
Diâmetro: 16mm



6831

EAN 5604547031173

RELA MOTOENXADA  
MOTOENXADA 500  
Diâmetro: 28mm



8334

EAN 5604547034228

RETENTOR FRESA  
MOTOENXADA 500  
Pequeno: 41 x 25 x 11mm



8333

EAN 5604547032880

RETENTOR FRESA  
MOTOENXADA 500  
Grande: 52 x 25 x 11mm



9006

EAN 5604547038905

POLI DUPLA APLICAÇÃO CÔNICA  
20-16mm WM500



9291

EAN 5604547042292

POLI DUPLA APLICAÇÃO CILÍNDRICA  
19,05mm 500



9423

EAN 5604547047143

POLI TENSORA  
MOTOENXADA 500



5236

EAN 5604547066137

CARTER DE MOTOENXADA 500  
6 estrias



8754

EAN 5604547031661

CARTER DE MOTOENXADA 500  
19 estrias



8085

EAN 5604547016415

REGULADOR DE PROFUNDIDADE  
MOTOENXADA KONTA WM500/K500  
Dimensões: 30 x 10mm



9765

EAN 5604547058552

REGULADOR DE PROFUNDIDADE  
MOTOENXADA KONTA SR1Z-75  
LIKE ML-500/ML-750  
Dimensões: 40 x 12mm



532296

EAN 5604547018143

REGULADOR DE PROFUNDIDADE  
MOTOENXADA LIKE BOSS/BIG  
Dimensões: 35 x 12mm



9376

EAN 5604547045439

SUPORE REGULADOR DE  
PROFUNDIDADE MOTOENXADA 500



9710

EAN 5604547055964

SUPORE ENGATE REGULADOR  
MOTOENXADA 500



9768

EAN 5604547058644

CAVILHA REGULADOR DE  
PROFUNDIDADE 16mm  
MOTOENXADA 500



9198

EAN 5604547039490

RODA DE TRANSPORTE FRONTAL  
MOTOENXADA 500



8242

EAN 5604547035065

CORREIA MOTOENXADA  
17 x 889mm



8036

EAN 5604547029774

CORREIA MOTOENXADA  
17 x 914mm



9132

EAN 5604547035911


CORREIA MOTOENXADA  
17 x 940mm (LI980)





**PEÇAS DE BOMBAS  
DE PULVERIZAÇÃO**

*Recambios de Bombas de Pulverización  
Spray pumps Spare Parts*





3941

EAN 5604547070011

BOMBA DE PULVERIZAÇÃO  
LIKE p/ CAMBOTA 15,87mm

Dados Técnicos

Pressão 20 bars

Caudal 20 l/min.

Óleo Bomba SAE30

Peso 6Kg



8455

EAN 5604547002579

BOMBA DE PULVERIZAÇÃO  
BERTOLINI STRIP

APLICÁVEL:

-MOTOR HONDA GX160

c/ CAMBOTA CILINDRICA 19,05mm

-MOTOR KONTA PW200

c/ CAMBOTA CILINDRICA 19,05mm

Dados Técnicos

Pressão 20 bars

Caudal 18 l/min.

Óleo Bomba SAE30

Peso 9 Kg



8486

EAN 5604547027909

BOMBA DE PULVERIZAÇÃO  
BERTOLINI PA330

APLICÁVEL:

-MOTOR HONDA GX160

c/ CAMBOTA CILINDRICA 19,05mm

-MOTOR KONTA PW200

c/ CAMBOTA CILINDRICA 19,05mm

Dados Técnicos

Pressão 40 bars

Caudal 33 l/min.

Óleo Bomba SAE30

Peso 25,4Kg



8485

EAN 5604547021709

BOMBA DE PULVERIZAÇÃO  
BERTOLINI PA330

APLICÁVEL: TRATOR

Dados Técnicos

Pressão 40 bars

Caudal 33 l/min.

Óleo Bomba SAE30

Peso 25,4Kg



2014001

EAN 5604547021341

COMANDO IMOVILLI HOBBY



2013515

EAN 5604547024496

COMANDO IMOVILLI  
M25/M29/M35



9475

EAN 5604547048362

COMANDO BERTOLINI  
TRIAL NPR20



21PBP25

EAN 5604547056381

COMANDO BERTOLINI  
STRIP PBP25



21KARIN

EAN 5604547049260

COMANDO BERTOLINI  
KARIN



7613

EAN 5604547064034

SUPORTE UNIVERSAL COMANDO  
BERTOLINI KARIN



2013504

EAN 5604547014541

VÁLVULA DE ASPIRAÇÃO  
IMOVILLI HOBBY



PPE6398

EAN 5604547041806


VÁLVULA DE ASPIRAÇÃO  
IMOVILLI M25/M29/M35



2103980197

EAN 5604547059573

VÁLVULA DE ASPIRAÇÃO  
BERTOLINI PA330/430




30mm

2103982197

EAN 5604547024519

VÁLVULA DE ASPIRAÇÃO  
BERTOLINI PA330.1/PA430.1/STRIP



27mm

2111981297

EAN 5604547036581

VÁLVULA DE ASPIRAÇÃO  
BERTOLINI TRIAL



21KITREP.01

EAN 5604547053373

KIT REPARAÇÃO COMANDO  
BERTOLINI KARIN



9801

EAN 5604547060166

MEMBRANA DE PRESSÃO  
Adaptável ANNOVI REVERBERI/CHINESA



Furo: 10mm  
Diâmetro Exterior: 72mm

2112004031

EAN 5604547039803

MEMBRANA DE PRESSÃO  
Adaptável BERTOLINI TRIAL/STRIP



Furo: 7mm  
Diâmetro Exterior: 62mm

2103004031

EAN 5604547024502

MEMBRANA DE PRESSÃO  
Adaptável BERTOLINI PA330/PA430  
PA330.1/PA430.1



Furo: 8mm  
Diâmetro Exterior: 73mm

4236

EAN 5604547063785

MEMBRANA DE PRESSÃO  
Adaptável BERTOLINI PA530/PA530.1



Furo: 10mm  
Diâmetro Exterior: 95mm

2194004031

EAN 5604547060098

MEMBRANA DE PRESSÃO  
Adaptável BERTOLINI POLY 20/25



Furo: 8mm  
Diâmetro Exterior: 86mm

18000020

EAN 5604547059900

MEMBRANA DE PRESSÃO  
Adaptável COMET MC2020



Furo: 10mm  
Diâmetro Exterior: 74mm

8206

EAN 5604547025127

MEMBRANA DE PRESSÃO  
Adaptável DAL DEGAN DL218/325



Furo: 10mm  
Diâmetro Exterior: 64,5mm

904003

EAN 5604547014589

MEMBRANA DE PRESSÃO  
Adaptável IMOVILLI HOBBY



Furo: 10mm  
Diâmetro Exterior: 67mm

904032

EAN 5604547014602

MEMBRANA DE PRESSÃO  
Adaptável IMOVILLI M25/M29/M35



Furo: 12mm  
Diâmetro Exterior: 80mm

904035

EAN 5604547029873

MEMBRANA DE PRESSÃO  
Adaptável IMOVILLI M60



Furo: 12mm  
Diâmetro Exterior: 96mm

9800

EAN 5604547060159

MEMBRANA ACUMULADORA  
Adaptável ANNOVI REVERBERI/CHINESA



Diâmetro Exterior: 94mm

2110004031

EAN 5604547036598

MEMBRANA ACUMULADORA INFERIOR  
Adaptável BERTOLINI TRIAL/STRIP



Diâmetro Exterior: 71mm

2110004131

EAN 5604547036604

MEMBRANA ACUMULADORA SUPERIOR  
Adaptável BERTOLINI TRIAL/STRIP



Furo: 8mm  
Diâmetro Exterior: 72mm

2194004131

EAN 5604547059924

MEMBRANA ACUMULADORA  
Adaptável BERTOLINI POLY 20/25



Diâmetro Exterior: 90mm

18000033

EAN 5604547059917

MEMBRANA ACUMULADORA  
Adaptável COMET MC2020



Diâmetro Exterior: 91mm

8207

EAN 5604547025134

MEMBRANA ACUMULADORA  
Adaptável DAL DEGAN DL218  
0330006



Diâmetro Exterior: 65mm

202009

EAN 5604547014770

MEMBRANA ACUMULADORA  
Adaptável IMOVILLI HOBBY




Diâmetro Exterior: 82mm

202015

EAN 5604547014787

MEMBRANA ACUMULADORA  
Adaptável IMOVILLI M25/M29/M35



85mm

71mm

## PEÇAS DE MOTOBOMBA

Recambios de Motobomba  
Water pump Spare Parts



**7400**

EAN 5604547046146

BOMBA DE ÁGUA 25mm  
p/ aplicação em MOTOR WBCX 2T/4T

**7466**

EAN 5604547046238

BOMBA DE ÁGUA KONTA 38mm  
p/ aplicação em MOTOR WBCX 2T/4T

**8495**

EAN 5604547011052

BOMBA DE ÁGUA 50mm  
p/ aplicação em  
MOTOR C/ CAMBOTA CILÍNDRICA 19,05mm



**8461**

EAN 5604547053526

BOMBA DE ÁGUA ALTA PRESSÃO HP-20  
p/ aplicação em  
MOTOR C/ CAMBOTA CILÍNDRICA 19,05mm

**8469**

EAN 5604547062825


BOMBA DE ÁGUA ALTA PRESSÃO 2HP-20  
p/ aplicação em  
MOTOR C/ CAMBOTA CILÍNDRICA 19,05mm



**8232**

EAN 5604547034785

VEDANTE/EMPAQUE MOTOBOMBA  
25mm WB10CX/100QJD



**9283**

EAN 5604547042162


VEDANTE/EMPAQUE MOTOBOMBA  
38mm WB15CX



**4205**

EAN 5604547038288

VEDANTE/EMPAQUE MOTOBOMBA  
38mm PW100



**5404**

EAN 5604547031005

VEDANTE/EMPAQUE MOTOBOMBA  
50mm WP-20



**8462**

EAN 5604547053533

VEDANTE/EMPAQUE MOTOBOMBA  
ALTA PRESSÃO  
WP-20H/WP-20H2



9178

EAN 5604547037236

BUJÃO DE ÁGUA MOTOBOMBA  
25mm WB10CX/100QJD



19mm

9131

EAN 5604547035904

BUJÃO DE ÁGUA MOTOBOMBA  
38mm WB15CX/PW100  
50mm WP-20



25mm

9148

EAN 5604547036758

BUJÃO DE ÁGUA MOTOBOMBA  
ALTA PRESSÃO  
WP-20H/WP-20H2



32mm

9175

EAN 5604547037090

BUJÃO DE SAÍDA DE ÁGUA MOTOBOMBA  
ALTA PRESSÃO 38mm  
Diâmetro interior: 47mm



9176

EAN 5604547037106

BUJÃO DE SAÍDA DE ÁGUA MOTOBOMBA  
ALTA PRESSÃO 50mm  
Diâmetro interior: 59mm



9280

EAN 5604547042131

COLETOR ENTRADA DE ÁGUA  
MOTOBOMBA 25mm  
Distância entre furos: 52mm



9521

EAN 5604547050501

COLETOR ENTRADA DE ÁGUA  
MOTOBOMBA 38mm  
Distância entre furos: 66mm



8503

EAN 5604547042599

COLETOR ENTRADA DE ÁGUA  
MOTOBOMBA 50mm WP-20 EZN  
Distância entre furos: 77mm



9279

EAN 5604547042124

COLETOR SAÍDA DE ÁGUA  
MOTOBOMBA 25mm  
Distância entre furos: 52mm



9460

EAN 5604547047983

COLETOR SAÍDA DE ÁGUA  
MOTOBOMBA 38mm  
Distância entre furos: 70mm



8438

EAN 5604547062849

COLETOR SAÍDA DE ÁGUA  
MOTOBOMBA 50mm WP20 EZN  
Distância entre furos: 78mm



9063

EAN 5604547053229

COLETOR SAÍDA DE ÁGUA  
MOTOBOMBA ALTA PRESSÃO  
Distância entre furos: 60mm



As fotos podem não corresponder em rigor ao modelo referenciado.  
Peças não originais das marcas referidas.

9179

EAN 5604547037243

JUNTA ENTRADA DE ÁGUA  
MOTOBOMBA 25mm


Distância entre furos: 52mm



4207

EAN 5604547038301

JUNTA ENTRADA DE ÁGUA  
MOTOBOMBA 38mm PW100



6697

EAN 5604547046283

JUNTA ENTRADA DE ÁGUA MOTOBOMBA  
38mm WB15CX/WB15CX-2

Distância entre furos: 66mm




9151

EAN 5604547036789

JUNTA ENTRADA DE ÁGUA  
MOTOBOMBA 50mm WP-20 WM

Distância entre furos: 75mm



8464

EAN 5604547053557

JUNTA ENTRADA DE ÁGUA  
MOTOBOMBA 50mm WP-20 EZN

Distância entre furos: 77mm

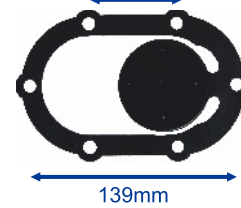


9152

EAN 5604547036796

JUNTA ENTRADA DE ÁGUA  
MOTOBOMBA ALTA PRESSÃO

Distância entre furos: 81mm




9180

EAN 5604547037267

JUNTA SAÍDA DE ÁGUA  
MOTOBOMBA 25mm

Distância entre furos: 52mm




6698

EAN 5604547046290

JUNTA SAÍDA DE ÁGUA  
MOTOBOMBA 38mm  
WB15CX/WB15CX-2

Distância entre furos: 66mm




9149

EAN 5604547036765

JUNTA SAÍDA DE ÁGUA  
MOTOBOMBA 50mm WP-20 WM

Distância entre furos: 78mm




8429

EAN 5604547062832

JUNTA SAÍDA DE ÁGUA  
MOTOBOMBA 50mm WP-20 EZN

Distância entre furos: 78mm




9150

EAN 5604547036772

JUNTA SAÍDA DE ÁGUA  
MOTOBOMBA ALTA PRESSÃO

Distância entre furos: 60mm

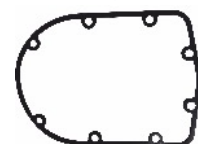


4208

EAN 5604547038318

JUNTA DO CORPO DA BOMBA  
DE ÁGUA 38mm PW100

Largura: 145mm Comprimento: 195mm




As fotos podem não corresponder em rigor ao modelo referenciado.  
Peças não originais das marcas referidas.



# 4T



**PEÇAS DE MOTORES  
ESTACIONÁRIOS / 4 TEMPOS**  
*Recambios de Motores 4 Tiempos  
4 Strokes Engines Spare Parts*





**7563**

EAN 5604547062115

TAMPA DE ARRANQUE FÁCIL  
Adaptável MOTOR HONDA GX35



**7564**

EAN 5604547062122

TAMPA DE ARRANQUE  
Adaptável MOTOR HONDA GX35



**9287**

EAN 5604547042209


TAMPA DE ARRANQUE  
MOTOR WB10CX/WB15CX/GXH50



**4201**

EAN 5604547038233

TAMPA DE ARRANQUE  
MOTOR PW100/G100  
Diâmetro: 153mm



**28400Z1T702ZD**

EAN 5604547046009

TAMPA DE ARRANQUE MOTOR  
HONDA GX160/GX200  
Diâmetro: 178mm




**HONDA**

**9805**

EAN 5604547060296

TAMPA DE ARRANQUE  
Adaptável MOTOR HONDA GX160  
Diâmetro: 178mm



**8011**

EAN 5604547031784

TAMPA DE ARRANQUE MOTOR  
PW200 / GX160 / GX200  
Diâmetro: 178mm



**9695**

EAN 5604547055773

TAMPA DE ARRANQUE MOTOR  
177/GX270  
Diâmetro: 195mm



**9688**

EAN 5604547055704

TAMPA DE ARRANQUE MOTOR  
188/GX390  
Diâmetro: 215mm



**6187**

EAN 5604547051171

TAMPA DE ARRANQUE MOTOR  
DIESEL 170 / L48  
Diâmetro: 173mm






**9418**

EAN 5604547047099

TAMPA DE ARRANQUE MOTOR  
DIESEL 178 / L70  
Diâmetro: 203mm



**9702**

EAN 5604547055841

TAMPA DE ARRANQUE MOTOR  
DIESEL 186 / L100  
Diâmetro: 230mm



**9419**

EAN 5604547047105

POLI DE ARRANQUE MOTOR  
PW200



**6520**

EAN 5604547004818

COPO DE START MOTOR  
PW200



**9698**

EAN 5604547055803

COPO DE START MOTOR 177



**9692**

EAN 5604547055742

COPO DE START MOTOR 188



**7520**

EAN 5604547061453

COPO DE START MOTOR  
178 DIESEL



**7617**

EAN 5604547064072

ESPONJA DO FILTRO DE AR  
Adaptável B&S 3/3,5/3,75HP



**7618**

EAN 5604547064089


ESPONJA DE FILTRO DE AR adaptável  
MOTOR B&S 3,75/4HP



**8014**

EAN 5604547027879

FILTRO DE AR adaptável  
MOTOR HONDA GC135/GC160  
B&S 5HP/B&S INTEK






**7203**

EAN 5604547060647


ESPONJA DE FILTRO DE AR adaptável  
MOTOR HONDA GXH50  
WBCX 4T



**8010**

EAN 5604547011632


FILTRO DE AR adaptável  
MOTOR HONDA GX120



**8013**

EAN 5604547027886


FILTRO DE AR adaptável  
MOTOR HONDA GX160/GX200



**8017**

EAN 5604547011663


FILTRO DE AR adaptável  
MOTOR HONDA GX270



**8020**

EAN 5604547011670

FILTRO DE AR adaptável  
MOTOR HONDA GX390



**4140**

EAN 5604547042834

ESPONJA DE FILTRO DE AR BANHO DE ÓLEO  
adaptável MOTOR PW200  
HONDA GX160/GX200  
Diâmetro exterior: 73  
Diâmetro do furo: 33mm



**8195**

EAN 5604547034679

FILTRO DE AR COMPLETO PW200  
Esonja



**8029**

EAN 5604547032866

FILTRO DE AR COMPLETO  
BANHO DE ÓLEO PW200



**8128**

EAN 5604547032064

SUPORTE DE FILTRO DE AR  
MOTOR PW200



**7508**

EAN 5604547060807

FILTRO DE AR MOTOR  
170 DIESEL/L48



Altura: 47mm  
Diâmetro: 108mm



**9529**

EAN 5604547051218

FILTRO DE AR COMPLETO  
MOTOR 170 DIESEL / L48



**9365**

EAN 5604547044692

FILTRO DE AR COMPLETO  
BANHO DE ÓLEO P/ MOTOR  
178/186 DIESEL (aperto 2 parafusos)



**8009**

EAN 5604547030985

FILTRO DE AR COMPLETO  
BANHO DE ÓLEO P/ MOTOR  
178 DIESEL (aperto 3 parafusos)



**3351**

EAN 5604547065529

ESPONJA DE FILTRO DE AR 8195



**6902**

EAN 5604547019737

ESCAPE MOTOR 178 DIESEL



**8051**

EAN 5604547031166

ESCAPE MOTOR PW200



**8018**

EAN 5604547029767

DEFLETOR DE ESCAPE  
MOTOR PW200



**7612**

EAN 5604547033047

TAMPA DE COMBUSTÍVEL  
MOTOR PW200



**9361**

EAN 5604547044654

TAMPA DE COMBUSTÍVEL  
MOTOR WM500  
rosca metálica macho 40mm



**8023**

EAN 5604547034433

TAMPA DE COMBUSTÍVEL  
MOTOR 170/178/186 DIESEL  
rosca fêmea 52mm diâmetro interior






**9528**

EAN 5604547051201


FILTRO DE COMBUSTÍVEL  
MOTOR 170 DIESEL/L48



**9200**

EAN 5604547039773


FILTRO DE COMBUSTÍVEL  
MOTOR 178 DIESEL/L70



**9704**

EAN 5604547055865

FILTRO DE COMBUSTÍVEL  
MOTOR 186 DIESEL/L100



**9362**

EAN 5604547044661

DEPÓSITO DE COMBUSTÍVEL  
MOTOR WB10CX/WB15CX  
GXH50



**9102**

EAN 5604547040731

DEPÓSITO DE COMBUSTÍVEL  
MOTOR PW100 / G100



**8031**

EAN 5604547032675

DEPÓSITO DE COMBUSTÍVEL  
MOTOR PW200



**9833**

EAN 5604547066366

DEPÓSITO DE COMBUSTÍVEL  
MOTOR LIKE ML500 / 750 / 1000



**9699**

EAN 5604547055810

DEPÓSITO DE COMBUSTÍVEL  
MOTOR 177 / GX270



**9693**

EAN 5604547055759

DEPÓSITO DE COMBUSTÍVEL  
MOTOR 188 / GX390



**4142**

EAN 5604547042858

DEPÓSITO DE COMBUSTÍVEL  
MOTOR 178 DIESEL / L70





**9706**

EAN 5604547055889

DEPÓSITO DE COMBUSTÍVEL  
MOTOR 186 DIESEL / L100



**8210**

EAN 5604547028661

TORNEIRA DE COMBUSTÍVEL  
MOTOR DIESEL 170/178/186



**9059**

EAN 5604547053175

TUBO DE COMBUSTÍVEL  
MOTOR PW200/  
HONDA GX160/GX200



**7547**

EAN 5604547061996

BOMBA DE COMBUSTÍVEL Adaptável  
HONDA GC135/160/GCV135/160  
GX610/B&S



**6595**

EAN 5604547040809

JUNTA DA COLAÇA  
MOTOR PW200 68MM



**9687**

EAN 5604547055698

JUNTA DA COLAÇA  
MOTOR PW200 70MM



**6596**

EAN 5604547040816

JUNTA DA TAMPA DAS VÁLVULAS  
MOTOR PW200 68MM



**9712**

EAN 5604547055988


JUNTA DA TAMPA DAS VÁLVULAS  
MOTOR PW200 70MM



**8134**

EAN 5604547031098

JUNTA DO CARTER  
MOTOR PW200



**7506**

EAN 5604547060784

KIT DE JUNTAS DO CARBURADOR  
MOTOR PW200





**9762**

EAN 5604547058323

SENSOR DE ÓLEO PW200



**7517**

EAN 5604547061422

SONDA DO SENSOR DE ÓLEO PW200



**6011**

EAN 5604547031104

INTERRUPTOR STOP MOTOR PW200



**9286**

EAN 5604547042193

BOBINE DE MOTOR WB10CX/WB15CX/HONDA GXH50



**4200**

EAN 5604547038226

BOBINE DE MOTOR PW100/G100



**8016**

EAN 5604547058491

BOBINE DE MOTOR adaptável PW200/GX160/GX200



**30500ZE1033**

EAN 5604547026537

BOBINE DE MOTOR HONDA GX160/GX200



**9691**

EAN 5604547055735

BOBINE DE MOTOR adaptável 177/188/GX270/GX390



**7392**

EAN 5604547041271

MOLA DE ACELERADOR PW200 (fina)



**7391**

EAN 5604547041264

MOLA DE ACELERADOR PW200 (grossa)







**6597**

EAN 5604547040823

SEGMENTOS PW200 68mm 1,5mm

**9454**

EAN 5604547047921

SEGMENTOS PW200 70mm 1,5mm

**6601**

EAN 5604547068391

SEGMENTOS PW200 68mm 1mm

**6602**

EAN 5604547068407

SEGMENTOS PW200 70mm 1mm

**9694**

EAN 5604547055766

SEGMENTOS 177 9HP 76,5mm

**9690**

EAN 5604547055728

SEGMENTOS 188 13HP 87,5mm

**7619**

EAN 5604547064096

SEGMENTOS 170 DIESEL 73mm

**9375**

EAN 5604547045422

SEGMENTOS 178 DIESEL 78mm

**9705**

EAN 5604547055872

SEGMENTOS 186 DIESEL 86mm



**9761**

EAN 5604547058316

PISTON c/ segmentos  
MOTOR PW200 68mm



**9760**

EAN 5604547058309

PISTON c/ segmentos  
MOTOR PW200 70mm



**5951**

EAN 5604547067547

PISTON c/ segmentos  
MOTOR PW200 68mm  
(saia curta)



**5952**

EAN 5604547068414

PISTON c/ segmentos  
MOTOR PW200 70mm  
(saia curta)



**8474**

EAN 5604547062900

BIELA MOTOR PW200  
68mm



**9558**

EAN 5604547051232

BIELA MOTOR PW200  
70mm





**3329**

**CABEÇA DE MOTOR PW200**

EAN 5604547069985



**4218**

**CARBURADOR Adaptável  
MOTOR HONDA GX25/35**

EAN 5604547062283



**4202**

**CARBURADOR MOTOR  
PW100/G100**

EAN 5604547038240



**9285**

**CARBURADOR MOTOR  
WB10CX/WB15CX/GXH50**

EAN 5604547042186



**4217**

**CARBURADOR Adaptável  
MOTOR HONDA GCV135/160/190  
GC135/160**

EAN 5604547062276



**4216**

**CARBURADOR Adaptável  
MOTOR HONDA GXV140/160**

EAN 5604547062269



**8026**

**CARBURADOR MOTOR  
PW200**

EAN 5604547032873



**9696**

**CARBURADOR adaptável MOTOR  
177/HONDA GX270**

EAN 5604547055780



**9689**

**CARBURADOR adaptável MOTOR  
188/HONDA GX390**

EAN 5604547055711



*As fotos podem não corresponder em rigor ao modelo referenciado.  
Peças não originais das marcas referidas.*



**5103**

EAN 5604547050372

**INJECTOR DE MOTOR**  
170 DIESEL / L48



**9129**

EAN 5604547035881

**INJECTOR DE MOTOR**  
178 DIESEL / L70



**9700**

EAN 5604547055827

**INJECTOR DE MOTOR**  
186 DIESEL / L100



**5102**

EAN 5604547050365

**BOMBA INJECTORA DE MOTOR**  
170 DIESEL / L48



**9134**

EAN 5604547036000

**BOMBA INJECTORA DE MOTOR**  
178 DIESEL / L70



**9701**

EAN 5604547055834

**BOMBA INJECTORA DE MOTOR**  
186 DIESEL / L100



**8608**

EAN 5604547031043

**BUJÃO DE ÓLEO**  
PW200/GX160



**8033**

EAN 5604547034426

**TURBINA PW200**



**9557**

EAN 5604547051225

**RETENTOR CAMBOTA**  
PW200 20 x 41,25 x 6mm




**3942**

EAN 5604547070028

**ESCATEL MOTOR HONDA/LIKE**  
33 x 5,0 x 5,0mm





## PEÇAS DE MOINHO

Recambios de Molino  
Mill Spare Parts



**8277**

EAN 5604547037762

CRIVO MOINHO LIKE (antigo) 2mm

**8278**

EAN 5604547037779

CRIVO MOINHO LIKE (antigo) 4mm

**8279**

EAN 5604547037786

CRIVO MOINHO LIKE (antigo) 6mm

**7857**

EAN 5604547024946

CRIVO MOINHO LIKE (antigo) 8mm

Diâmetro: 150mm  
Altura: 30mm



**9428**

EAN 5604547047563

CRIVO MOINHO AMA/LIKE (moderno) 3mm

**7851**

EAN 5604547031791

CRIVO MOINHO AMA/LIKE (moderno) 4mm

**9427**

EAN 5604547047556

CRIVO MOINHO AMA/LIKE (moderno) 6mm

**7852**

EAN 5604547032682

CRIVO MOINHO AMA/LIKE (moderno) 8mm

**9548**

EAN 5604547050891

CRIVO MOINHO AMA/LIKE (moderno) 10mm

Diâmetro: 172mm  
Altura: 9mm



**6291**

EAN 5604547041509

MARTELO MOINHO LIKE MODERNO  
105x25mm Furo 8mm

**8019**

EAN 5604547029880

MARTELO MOINHO AMA  
117x22mm Furo 8mm

**9549**

EAN 5604547050907


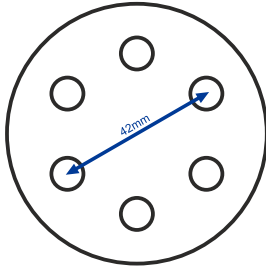
MARTELO MOINHO KONTA  
115x25mm Furo 8mm



8758

EAN 5604547029897

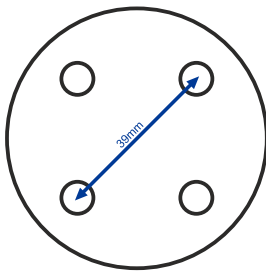
MOTOR DE MOINHO AMA  
veio 8mm x 19mm



8129

EAN 5604547037793

MOTOR DE MOINHO LIKE  
veio 8mm x 37mm



9633

EAN 5604547053038

INTERRUPTOR SEGURANÇA  
MOINHO LIKE



4146

EAN 5604547051270

INTERRUPTOR MOINHO LIKE



9191

EAN 5604547037601

INTERRUPTOR MÁQUINA DE AFIAR  
SPO5 (UNIVERSAL)





K00200157

EAN 5604547070233

INTERRUPTOR MÁQUINA DE AFIAR  
JOLLY, JOLLY STAR / MOINHO AMA, LIKE  
(UNIVERSAL)



EXEMPLO DE EXPOSITOR



2057

PRATELEIRA 100x40cm

EAN 5604547065413



2056

MINI PRATELEIRA

EAN 5604547065406



2053

GRAMPO DUPLO

EAN 5604547065376



2054

GRAMPO SIMPLES

EAN 5604547065383



2055

SUPOORTE DE ROÇADORA

EAN 5604547065390



4390

BARRA SUPORTE ROÇADORA


EAN 5604547065369

As fotos podem não corresponder em rigor ao modelo referenciado.  
Peças não originais das marcas referidas.

2050

EXPOSITOR DE VAREJADOR

EAN 5604547065345



2051

EXPOSITOR DE ÓLEO

EAN 5604547065352




1 10 60

2052

EXPOSITOR PERFURADO

EAN 5604547065369









Mobiserra, Lda.  
Rua da Costa n.º 30  
2435-150 Espite  
Ourém - Portugal - UE



236 930 950  
(chamada p/ rede fixa nacional)



236 930 951



[encomendas@mobiserra.com](mailto:encomendas@mobiserra.com)



[www.mobiserra.com](http://www.mobiserra.com)



**GPS - Coordenadas:** N39.77752° W8.62274°